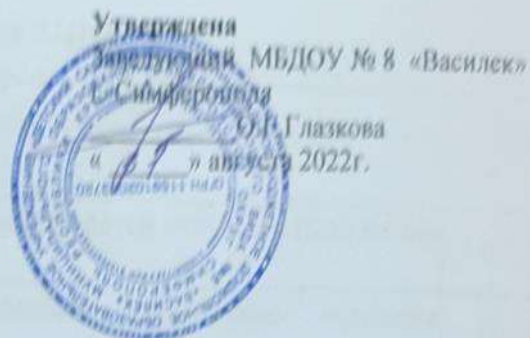


Принята
на заседании Педагогического совета
МБДОУ № 8 «Василек» г. Симферополя
Протокол № 7
« 31 » августа 2022г.



Рабочая программа

для детей 5-6 лет

(срок реализации 1 год)

Воспитатели:

Аппазова С.Т.

Симферополь 2022 г.

СОДЕРЖАНИЕ

1.	ЦЕЛЕВОЙ РАЗДЕЛ	Стр.
	Пояснительная записка	4
1.1.	Возрастные и индивидуальные особенности детей седьмого года жизни (6-7 лет)	6
1.2.	Планируемые результаты как целевые ориентиры освоения Программы.	9
1.3.	Базисные характеристики личности ребенка к окончанию дошкольной ступени образования.	11
2.	СОДЕРЖАТЕЛЬНЫЙ РАЗДЕЛ	13
	Описание образовательной деятельности в соответствии с направлениями развития ребенка по 5 образовательным областям:	
2.1.	«Социально-коммуникативное развитие».	13
2.2.	«Познавательное развитие».	16
2.3.	«Речевое развитие».	20
2.4.	«Художественно-эстетическое развитие».	22
2.5.	«Физическое развитие».	29
3	ОРГАНИЗАЦИОННЫЙ РАЗДЕЛ	33
	Организация деятельности группы:	
3.1.	Режим дня на холодный и теплый период.	33
3.2.	Структура образовательного года.	34
3.3.	Продолжительность непосредственной организованной образовательной деятельности детей подготовительной группы.	35
3.4.	Расписание непосредственной образовательной деятельности.	37
3.5.	Объём недельной двигательной активности воспитанников подготовительной группы в организованных формах оздоровительно-воспитательной деятельности.	38
3.5.1.	Организация закаливания в подготовительной группе.	38
б3.6.	Схема совместной образовательной деятельности и культурных практик в режимных моментах.	41

3.7.	Схема самостоятельной деятельности детей в режимных моментах.	41
3.7.1.	Развитие игровой деятельности у детей седьмого года жизни.	47
3.8.	Взаимодействие с семьями воспитанников	47
4	Развивающая предметно-пространственная среда.	48
4.1.	Модель развивающей предметно-пространственной среды.	51
	Методическая литература	54

1. ЦЕЛЕВОЙ РАЗДЕЛ

ПОЯСНИТЕЛЬНАЯ ЗАПИСКА

Цель рабочей программы обеспечить выполнение Федерального государственного образовательного стандарта дошкольного образования Российской Федерации, вариативной основной образовательной программы дошкольного образования «Истоки», целевых ориентиров ООП МБДОУ № 8 «Василёк».

Реализация программы обеспечивается на основе вариативных форм, способов, методов и средств, представленных в вариативной основной образовательной программе «Истоки», авторских и парциальных программах, методических пособиях, комплексному планированию с учетом возрастной периодизации и географического, этнокультурного принципа Крымского региона. Образовательная деятельность организуется в соответствии с принципами и целями Стандарта выбираемых педагогом с учетом многообразия конкретных условий реализации Программы, возраста воспитанников, состава групп, особенностей и интересов детей, запросов родителей (законных представителей).

Нормативно-правовой базой для разработки Программы является:

- Конвенция о правах ребенка. Принята резолюцией 44-25 Генеральной Ассамблеи от 20 ноября 1989 года. – ООН 1990.
- Федеральный закон от 29 декабря 2012 г. № 273-ФЗ «Об образовании в Российской Федерации».
- Федеральный закон 24 июля 1998г. № 124-ФЗ «Об основных гарантиях прав ребенка в Российской Федерации» (с изменениями и дополнениями).
- Указ Президента Российской Федерации от 11 мая 2020 г. № 316 «Об определении порядка продления действия мер по обеспечению санитарно-эпидемиологического благополучия населения в субъектах Российской Федерации в связи с распространением новой коронавирусной инфекции (COVID-19).
- Порядок организации и осуществления образовательной деятельности по основным общеобразовательным программам – образовательным программам дошкольного образования, утвержденный приказом Минпросвещения России от 31 июля 2020 г. № 373.
- Приказ Министерства образования и науки Российской Федерации от 17.10.2013 № 1155 «Об утверждении федерального государственного образовательного стандарта дошкольного образования».
- Приказ Министерства просвещения России от 17 марта 2020г. №103 «Об утверждении временного порядка сопровождения реализации образовательных программ ... с применением электронного обучения и дистанционных образовательных технологий»
- Распоряжение Правительства Российской Федерации от 4 сентября 2014г. № 1726-р о Концепции дополнительного образования детей.
- Региональная парциальная программа по гражданско-патриотическому воспитанию детей дошкольного возраста в Республике Крым «Крымский веночек» Одобренной коллегией Министерства образования, науки и молодежи Республики Крым от 01.03.2017 г. №1/7. (Реализация регионального компонента)
- Приказ Минпросвещения России от 21 января 2018 года №32. (гражданская программа, реализация программ для детей с ОВЗ)
- Санитарно-эпидемиологические требования к устройству, содержанию и организации режима работы дошкольных образовательных организаций» (Утверждены постановлением Главного государственного санитарного врача Российской Федерации от 28 сентября 2020 года №28 «Об утверждении САНПИН» СП 2.4. 3648-20).
- Закон Об образовании в Республике Крым № 131-ЗРК/2015 от 06 июня 2015 г.
- Устав ДОУ регистрационный № 2345 от 28.05.2018 г. и утвержденный Администрацией г. Симферополя;

➤ Комплексная образовательная программа дошкольного образования / Научн. рук. Л.А. Парамонова. — 6-е изд. перераб. — М.: ТЦ Сфера, 2018.

➤ Региональная парциальная программа по гражданско-патриотическому воспитанию детей дошкольного возраста в Республике Крым «Крымский венок» Одобренной коллегией Министерства образования, науки и молодежи Республики Крым от 01.03.2017 г. №1/7.

➤ Основная образовательная программа МБДОУ №8 «Василек», принята на педагогическом совете, протокол №1 от 31.09.2020г., приказ № 3-м от 31.08.2020 г.

➤ Программа по формированию основ здорового образа жизни участников образовательных отношений МБДОУ №8 «Василек», принята на заседании педагогического совета №2 от 24.02.2021г. Пр. № 30/1-м от 24.02.2021г.

➤ Рабочая программа воспитания МБДОУ №8 «Василек», принята на педагогическом совете протокол №4 от 06.08.2021г., пр. № 40-м от 06.08.2021г.

➤

№	Название программы	Автор, место и год издания, кем утверждена.
Основная программа		
1	ООП МБДОУ №8 «Василек» г. Симферополя	Утверждена приказ № 3-м от 31.08.2020 г., срок реализации 5 лет
	Программа по формированию здорового образа жизни участников образовательных отношений МБДОУ №8 «Василек» г. Симферополя	Утверждена Пр. № 30/1-м от 24.02.2021г., срок реализации 5 лет
	Рабочая программа воспитания МБДОУ №8 «Василек» г. Симферополя	Утверждена пр. № 40-м от 06.08.2021г., срок реализации 5 лет
Комплексная программа		
	«Истоки» Комплексная образовательная программа дошкольного образования.	Л.А. Парамонова. — 6-е изд. перераб. — М.: ТЦ Сфера, 2018.
Региональная программа		
	"Крымский венок"	Одобренной коллегией Министерства образования, науки и молодежи Республики Крым от 01.03.2017 г. №1/7.
Парциальные, авторские программы		
1	«Математические ступеньки»	Е.В. Колесникова-4-е изд., перераб. и доп.- М.: ТЦ Сфера, 2015.
2.	Программа развития речи дошкольников	О.С.Ушакова- М.:ТЦ Сфера, 2015. 3-е изд., дополн.
3.	«Обучение дошкольников грамоте»	Д.Б.Эльконин, Л.Е.Журова, Н.В.Дурова, М.: «Школьная книга», 2020 - 190с.
4.	Дорогою добра. Концепция и программа социально-коммуникативного развития и социального воспитания дошкольников. ФГОС ДО	Л. В. Коломийченко- М.:ТЦ, Сфера, 2017.
5.	«Мир в котором я живу» Программа по познавательнo-исследовательскому развитию дошкольников	А,И,Иванова, Н,В.Уманская - М.:, ТЦ Сфера, 2017 г.
6.	«Цветные ладошки». Программа художественного воспитания , обучения и	И.А. Лыкова- М.: Издательский дом «Цветной мир», 2016.

	развития детей 2-7 лет.	
7.	Физическая культура в детском саду.	Л.И. Пензулаева- М.: МОЗАИКА-СИНТЕЗ, 2015.
8.	«Умные пальчики» Конструирование в детском саду	И.А. Лыкова- М.: Издательский дом «Цветной мир», 2016.
9.	«Ребенок и окружающий мир». Программа и методические рекомендации	О.В.Дыбина
10.	«Мир без опасности». Парциальная образовательная программа для детей дошкольного возраста.	И.А.Лыкова-М.:ИД«Цветной мир»,2017.-120с.,5 приложений
11.	« Добро пожаловать в экологию». Парциальная программа работы по формированию экологической культуры у детей дошкольного возраста.	О.А.Воронкевич-Санкт-Петербург: «Детство-Пресс», 2019 - 501с .,3-е изд. перер. и доп.

1.1. ВОЗРАСТНЫЕ И ИНДИВИДУАЛЬНЫЕ ОСОБЕННОСТИ ДЕТЕЙ ШЕСТОГО ГОДА ЖИЗНИ (5-6 ЛЕТ).

Ребенок 5–6 лет стремится познать себя и другого человека как представителя общества (ближайшего социума), постепенно начинает осознавать связи и зависимости в социальном поведении и взаимоотношениях людей. В 5–6 лет дошкольники совершают положительный нравственный выбор (преимущественно в воображаемом плане). Несмотря на то что, как и в 4–5 лет, дети в большинстве случаев используют в речи слова оценки хороший — плохой, добрый — злой, они значительно чаще начинают употреблять и более точный словарь для обозначения моральных понятий — вежливый, честный, заботливый и др.

В этом возрасте в поведении дошкольников происходят качественные изменения — формируется возможность саморегуляции, т. е. дети начинают предъявлять к себе те требования, которые раньше предъявлялись им взрослыми. Это становится возможным благодаря осознанию детьми общепринятых норм и правил поведения и обязательности их выполнения.

В возрасте от 5 до 6 лет происходят изменения в представлениях ребенка о себе. Эти представления начинают включать не только характеристики, которыми ребенок наделяет себя настоящего в данный отрезок времени, но и качества, которыми он хотел бы или, наоборот, не хотел бы обладать в будущем, и существуют пока как образы реальных людей или сказочных персонажей («Я хочу быть таким, как Человек-Паук», «Я буду, как принцесса» и т.д.). В них проявляются усваиваемые детьми этические нормы. В этом возрасте дети в значительной степени ориентированы на сверстников, большую часть времени проводят с ними в совместных играх и беседах, оценки и мнение товарищей становятся существенными для них.

В 5–6 лет у ребенка формируется система первичной гендерной идентичности, поэтому после 6 лет воспитательные воздействия на формирование ее отдельных сторон уже гораздо менее эффективны. В этом возрасте дети имеют дифференцированное представление

о своей гендерной принадлежности по существенным признакам (женские и мужские качества, особенности проявления чувств, эмоций, специфика гендерного поведения). В 5–6 лет дети имеют представление о внешней красоте мужчин и женщин; устанавливают связи между профессиями мужчин и женщин и их полом.

Существенные изменения происходят в этом возрасте в детской игре, а именно в игровом взаимодействии, в котором существенное место начинает занимать совместное обсуждение правил игры. Дети часто пытаются контролировать действия друг друга — указывают, как должен себя вести тот или иной персонаж. В случаях возникновения конфликтов во время игры дети объясняют партнерам свои действия или критикуют их действия, ссылаясь на правила. При распределении детьми этого возраста ролей для игры можно иногда наблюдать и попытки совместного решения проблем («Кто будет...?»). Вместе с тем согласование действий, распределение обязанностей у детей чаще всего возникает еще по ходу самой игры. Усложняется игровое пространство (например, в игре «Театр» выделяются сцена и гримерная). Игровые действия становятся разнообразными.

Вне игры общение детей становится менее ситуативным. Они охотно рассказывают о том, что с ними произошло: где были, что видели и т.д. Дети внимательно слушают друг друга, эмоционально сопереживают рассказам друзей.

Более совершенной становится крупная моторика. Ребенок этого возраста способен к освоению сложных движений: может пройти по неширокой скамейке и при этом даже перешагнуть через небольшое препятствие; умеет отбивать мяч о землю одной рукой несколько раз подряд. Развиваются выносливость (способность достаточно длительное время заниматься физическими упражнениями) и силовые качества (способность применения ребенком небольших усилий на протяжении достаточно длительного времени). Ловкость и развитие мелкой моторики проявляются в более высокой степени самостоятельности ребенка при самообслуживании: дети практически не нуждаются в помощи взрослого, когда одеваются и обуваются. Некоторые из них могут обращаться со шнурками — продевать их в ботинок и завязывать бантиком.

К 5 годам они обладают довольно большим запасом представлений об окружающем, которые получают благодаря своей активности, стремлению задавать вопросы и экспериментировать. Представления об основных свойствах предметов еще более расширяются и углубляются. Ребенок этого возраста уже хорошо знает основные цвета и имеет представления об оттенках (например, может показать два оттенка одного цвета: светло-красный и темно-красный). Дети шестого года жизни могут рассказать, чем отличаются геометрические фигуры друг от друга. Для них не составит труда сопоставить между собой по величине большое количество предметов: например, расставить по порядку семь—десять тарелок разной величины и разложить к ним соответствующее количество ложек разного размера. Возрастает способность ребенка ориентироваться в пространстве. Если предложить ему простой план комнаты, то он сможет показать кроватку, на которой спит. Освоение времени все еще не совершенно. Отсутствует точная ориентация во временах года, днях недели. Дети хорошо усваивают названия тех дней недели и месяцев года, с которыми связаны яркие события.

Внимание детей становится более устойчивым и произвольным. Они могут заниматься не очень привлекательным, но нужным делом в течение 20–25 мин вместе со взрослым. Ребенок этого возраста уже способен действовать по правилу, которое задается взрослым.

Объем памяти изменяется не существенно. Улучшается ее устойчивость. При этом для запоминания дети уже могут использовать несложные приемы и средства (в качестве подсказки могут выступать карточки или рисунки).

В 5–6 лет ведущее значение приобретает наглядно-образное мышление, которое позволяет ребенку решать более сложные задачи с использованием обобщенных наглядных средств (схем, чертежей и пр.) и обобщенных представлений о свойствах различных

предметов и явлений. К наглядно-действенному мышлению дети прибегают в тех случаях, когда сложно без практических проб выявить необходимые связи и отношения.

Возраст 5–6 лет можно охарактеризовать как возраст овладения ребенком активным (продуктивным) воображением, которое начинает приобретать самостоятельность, отделяясь от практической деятельности и предвывая ее. Образы воображения значительно полнее и точнее воспроизводят действительность. Ребенок четко начинает различать действительное и вымышленное. Действия воображения — создание и воплощение замысла — начинают складываться первоначально в игре. Это проявляется в том, что прежде игры рождается ее замысел и сюжет. Постепенно дети приобретают способность действовать по предварительному замыслу в конструировании и рисовании.

На шестом году жизни ребенка происходят важные изменения в развитии речи. Для детей этого возраста становится нормой правильное произношение звуков. Сравнивая свою речь с речью взрослых, дошкольник может обнаружить собственные речевые недостатки. Ребенок шестого года жизни свободно использует средства интонационной выразительности: может читать стихи грустно, весело или торжественно, способен регулировать громкость голоса и темп речи в зависимости от ситуации (громко читать стихи на празднике или тихо делиться своими секретами и т.п.). Дети начинают употреблять обобщающие слова, синонимы, антонимы, оттенки значений слов, многозначные слова. Словарь детей также активно пополняется существительными, обозначающими названия профессий, социальных учреждений (библиотека, почта, универсам, спортивный клуб и т.д.); глаголами, обозначающими трудовые действия людей разных профессий, прилагательными и наречиями, отражающими качество действий, отношение людей к профессиональной деятельности.

Дети учатся самостоятельно строить игровые и деловые диалоги, осваивая правила речевого этикета, пользоваться прямой и косвенной речью; в описательном и повествовательном монологах способны передать состояние героя, его настроение, отношение к событию, используя эпитеты, сравнения.

Круг чтения ребенка 5–6 лет пополняется произведениями разнообразной тематики, в том числе связанной с проблемами семьи, взаимоотношений со взрослыми, сверстниками, с историей страны. Малыш способен удерживать в памяти большой объем информации, ему доступно чтение с продолжением. Дети приобщаются к литературному контексту, в который включается еще и автор, история создания произведения. Практика анализа текстов, работа с иллюстрациями способствуют углублению читательского опыта, формированию читательских симпатий.

Повышаются возможности безопасности жизнедеятельности ребенка 5–6 лет. Это связано с ростом осознанности и произвольности поведения, преодолением эгоцентрической позиции (ребенок становится способным встать на позицию другого).

Развивается прогностическая функция мышления, что позволяет ребенку видеть перспективу событий, предвидеть (предвосхищать) близкие и отдаленные последствия собственных действий и поступков и действий и поступков других людей.

Трудовая деятельность. В старшем дошкольном возрасте (5–7 лет) активно развиваются планирование и самооценивание трудовой деятельности. Освоенные ранее виды детского труда выполняются качественно, быстро, осознанно. Становится возможным освоение детьми разных видов ручного труда.

В процессе восприятия художественных произведений, произведений музыкального и изобразительного искусства дети способны осуществлять выбор того (произведений, персонажей, образов), что им больше нравится, обосновывая его с помощью элементов эстетической оценки.

В старшем дошкольном возрасте происходит существенное обогащение музыкальной эрудиции детей: формируются начальные представления о видах и жанрах музыки, устанавливаются связи между художественным образом и средствами выразительности, используемыми композиторами, формулируются эстетические оценки и суждения,

обосновываются музыкальные предпочтения, проявляется некоторая эстетическая избирательность. При слушании музыки дети обнаруживают большую сосредоточенность и внимательность. Совершенствуется качество музыкальной деятельности. Творческие проявления становятся более осознанными и направленными (образ, средства выразительности продумываются и сознательно подбираются детьми).

В продуктивной деятельности дети также могут изобразить задуманное. Развитие мелкой моторики влияет на совершенствование техники художественного творчества. Дошкольники могут проводить узкие и широкие линии краской (концом кисти и плашмя), рисовать кольца, дуги, делать тройной мазок из одной точки, смешивать краску на палитре для получения светлых, темных и новых оттенков, разбеливать основной тон для получения более светлого оттенка, накладывать одну краску на другую. Они в состоянии лепить из целого куска глины, моделируя форму кончиками пальцев, сглаживать места соединения, оттягивать детали пальцами от основной формы, украшать свои работы с помощью стеки и наклеивать, расписывать их. Совершенствуются и развиваются практические навыки работы с ножницами: дети могут вырезать круги из квадратов, овалы из прямоугольников, преобразовывать одни геометрические фигуры в другие: квадрат — в несколько треугольников, прямоугольник — в полосы, квадраты и маленькие прямоугольники; создавать из нарезанных фигур изображения разных предметов или декоративные композиции.

Дети конструируют по условиям, заданным взрослым, но уже готовы к самостоятельному творческому конструированию из разных материалов. У них формируются обобщенные способы действий и обобщенные представления о конструируемых ими объектах.

1.2. ПЛАНИРУЕМЫЕ РЕЗУЛЬТАТЫ КАК ЦЕЛЕВЫЕ ОРИЕНТИРЫ ОСВАЕНИЯ ПРОГРАММЫ.

В программе отражен интегрированный подход по 5 образовательным областям:

- Социально – коммуникативное развитие;
- Познавательное развитие;
- Речевое развитие;
- Художественно – эстетическое развитие;
- Физическое развитие.

Социально – коммуникативное развитие направлено на усвоение норм и ценностей, принятых в обществе, включая моральные и нравственные ценности; развитие общения и взаимодействия ребенка со взрослым и сверстниками; становление самостоятельности, целенаправленности и саморегуляции собственных действий; развитие социального и эмоционального интеллекта, эмоциональной отзывчивости, сопереживания, формирование готовности к совместной деятельности со сверстниками, формирования уважительного отношения и чувства принадлежности к своей семье и сообществу детей и взрослых в Организации; формирование позитивных установок к различным видам труда и творчества; формирование основ безопасного поведения в быту, социуме, природе.

Познавательное развитие предполагает развитие интересов детей, любознательности и познавательной мотивации; формирование познавательных действий, становление сознания; развитие воображения и творческой активности; формирование первичных представлений о себе, других людях, об объектах окружающего мира, о свойствах и отношениях объектов окружающего мира (форме, цвете, размере, материале, звучании, ритме, темпе, количестве, числе, части и целом, пространстве и времени, движении и покое, причинах и следствиях и др.), о малой родине и Отечестве, представлений о социокультурных ценностях нашего народа, об отечественных традициях и праздниках, о планете Земля как общем доме людей, об особенностях ее природы, многообразии стран и народов мира.

Речевое развитие включает владение речью как средством общения и культуры; обогащение активного словаря; развитие связной, грамматически правильной диалогической

и монологической речи; развитие речевого творчества; развитие звуковой и интонационной культуры речи, фонематического слуха; знакомство с книжной культурой, детской литературы; формирование звуковой аналитико – синтетической активности как предпосылки обучения грамоте.

Художественно – эстетическое развитие предполагает развитие предпосылок ценностно – смыслового восприятия и понимания произведений искусства (словесного, музыкального, изобразительного), мира природы; становление эстетического отношения к окружающему миру; формирование элементарных представлений о видах искусства; восприятие музыки, художественной литературы, фольклора; стимулирование сопереживания персонажам художественных произведений; реализацию самостоятельной творческой деятельности детей (изобразительной, конструктивно – модельной, музыкальной и др.)

Физическое развитие включает приобретение опыта в следующих видах деятельности детей: двигательной, в том числе связанной с выполнением упражнений, направленных на развитие таких физических качеств, как координация и гибкость; способствующих правильному формированию опорно–двигательной системы организма, развитию равновесия, координации движений, крупной и мелко моторики обеих рук, а также с правильным, не наносящим ущерба организму выполнением основных движений (ходьба, бег, мягкие прыжки, повороты в обе стороны), формирование начальных представлений о некоторых видах спорта, овладение подвижными играми с правилами; становление целенаправленности и саморегуляции в двигательной сфере; становление ценностей здорового образа жизни, овладение его элементарными нормами и правилами (в питании, двигательном режиме, закаливании, при формировании полезных привычек и др.). Цель вариативной основной образовательной программы дошкольного «Истоки» - формирование разносторонне развитой личности в возрасте от рождения до 7 лет, ее универсальных, в том числе творческих, способностей до уровня, соответствующего возрастным возможностям и требованиям современного общества; обеспечение для всех детей равного старта развития; сохранение и укрепление их здоровья. Авторы программы: Т.И. Алиева, Т.В. Антонова, Е.П. Арнаутова, А.Г. Арушанова, Т.Л. Богина, Е.М. Волкова, Е.Б. Волосова, А.Н. Давидчук, Р.А. Иванкова, В.М. Иванова, Т.Г. Казакова, В.В. Кругов, Э.И. Леонгард, СЛ. Новоселова.

Название программы - «Истоки» - отражает особое значение дошкольного детства как уникального периода, когда закладываются основы всего будущего развития человека. Изображенный символ - «источник» - означает, что ребенок и взрослый черпают знания из неиссякаемого кладезя общечеловеческой культуры, развиваясь и обогащая друг друга. Только при таком сотрудничестве можно ожидать успехов в развитии и саморазвитии ребенка.

Цели программы:

- разносторонне развивать ребенка, формировать у него универсальные, в том числе творческие, способности до уровня, соответствующего возрастным возможностям и требованиям современного общества;
- обеспечивать для всех детей равные стандарты развития, сохранять и укреплять их здоровье.

Эти цели реализуются в процессе разнообразных видов детской деятельности: игровой, коммуникативной, трудовой, познавательно-исследовательской, продуктивной, музыкально-художественной, чтения.

Для достижения заявленных целей рабочей программы первостепенное значение имеют:

- забота о здоровье, эмоциональном благополучии и своевременном всестороннем развитии каждого ребенка;
- создание в группе атмосферы гуманного и доброжелательного отношения ко всем воспитанникам, что позволит им расти общительными, добрыми, любознательными, инициативными, стремящимися к самостоятельности и творчеству;

- максимальное использование разнообразных видов детской деятельности, их интеграция в целях повышения эффективности воспитательно-образовательного процесса;
- творческая организация (креативность) воспитательно-образовательного процесса с учетом региональных особенностей Крыма (разнообразие народных традиций и культур);
- вариативность использования образовательного материала, позволяющая развивать творчество в соответствии с интересами и наклонностями каждого ребенка, интегративности в подаче материалов с учетом региональных особенностей;
- уважительное отношение к результатам детского творчества;
- единство подходов к воспитанию детей в условиях ДОО и семьи с учетом традиций народов проживающих в Крыму;

Примером вариативных форм, способов, методов организации образовательной деятельности Программой предусмотрены такие формы как: образовательные предложения для целой группы (НОД), различные виды игр, в том числе свободная игра, игра-исследование, ролевая, и др. виды игр, подвижные и традиционные народные игры; взаимодействие и общение детей и взрослых и/или детей между собой; проекты различной направленности, прежде всего исследовательские; праздники, социальные акции т.п., а также использование образовательного потенциала режимных моментов. Все формы вместе и каждая в отдельности могут быть реализованы через сочетание организованных взрослыми и самостоятельно иницилируемых свободно выбираемых детьми видов деятельности.

Вариативные формы, способы, методы и средства реализации Программы осуществляются с учетом базовых принципов Стандарта и раскрытых в разделе 1.1.2 принципов и подходов Программы, и обеспечивают активное участие ребенка в образовательном процессе в соответствии со своими возможностями и интересами, личностно-развивающий характер взаимодействия и общения и др.

При подборе форм, методов, способов реализации Программы для достижения планируемых результатов, описанных в Стандарте в форме целевых ориентиров и представленных в разделе 1.2. Программы, и развития в пяти образовательных областях учитываются общие характеристики возрастного развития детей и задачи развития для каждого возрастного периода.

1.3. БАЗИСНЫЕ ХАРАКТЕРИСТИКИ ЛИЧНОСТИ РЕБЁНКА К ОКОНЧЕНИЮ СТАРШЕЙ ГРУППЫ.

Компетентности.

Социальная. Стремятся познать себя и другого человека (ближайший социум), начинают осознавать связи и зависимости в социальном поведении и взаимоотношениях людей. Понимают разный характер отношений, выбирают соответствующую линию поведения.

Повышается избирательность и устойчивость взаимоотношений с ровесниками. Свои предпочтения дети объясняют успешностью того или иного ребенка в игре или его положительными качествами.

Происходят изменения в представлениях о себе - начинают включать не только характеристики, которыми наделяют себя в данный отрезок времени, но и качества, которыми хотели/не хотели бы обладать в будущем (образы реальных людей или сказочных персонажей, в которых проявляются усваиваемые этические нормы).

Имеют дифференцированное представление о своей гендерной принадлежности по существенным признакам (женские и мужские качества, особенности проявления чувств, эмоций, специфика гендерного поведения). Оценивают свои поступки в соответствии с гендерной принадлежностью.

Интеллектуальная. Формируется способность к практическому и умственному экспериментированию, обобщению и установлению причинно-следственных связей.

Обладают довольно большим запасом представлений об окружающем, которые получают благодаря своей активности, стремлению задавать вопросы и экспериментировать. Расширяются и углубляются представления об основных свойствах предметов.

Возрастает способность ориентироваться в пространстве.

Освоение времени все еще не совершенно, отсутствует точная ориентация во временах года, днях недели.

Совершенствуется грамматический строй речи. Становится нормой правильное произношение звуков. Свободно используют средства интонационной выразительности. Начинают употреблять обобщающие слова, синонимы, антонимы, оттенки значений слов, многозначные слова. Словарь активно пополняется существительными, обозначающими название профессий, социальных учреждений; глаголами, обозначающими трудовые действия людей разных профессий, прилагательными и наречиями, отражающими качество действий, отношение людей к профессиональной деятельности. Способны к звуковому анализу простых трехзвуковых слов.

Физическая. Более совершенной становится крупная моторика. Владеют основными движениями, способны к освоению сложных движений. Наблюдаются отличия в движениях мальчиков и девочек (у мальчиков – более порывистые, у девочек – мягкие, плавные, уравновешенные), общей конфигурации тела в зависимости от пола ребенка. Активно формируется осанка детей, правильная манера держаться. Посредством целенаправленной и систематической двигательной активности укрепляются мышцы и связки. Развиваются выносливость (способность достаточно длительное время заниматься физическими упражнениями) и силовые качества (способность применения ребенком небольших по величине усилий на протяжении достаточно длительного времени).

Самостоятельно выполняют соответствующие возрасту гигиенические процедуры, имеют навыки опрятности.

Имеют представление о здоровом образе жизни, ценности здоровья.

Психические процессы. Внимание становится более устойчивым и произвольным. Могут заниматься не очень привлекательным, но нужным делом в течение 20-25 минут вместе со взрослым. Способны действовать по правилу, которое задается взрослым.

Объем памяти изменяется не существенно. Улучшается ее устойчивость. Для запоминания могут использовать несложные приемы и средства.

Развивается прогностическая функция мышления, что позволяет видеть перспективу событий, предвидеть (предвосхищать) близкие и отдаленные последствия действий и поступков собственных и других людей.

Качества.

Эмоциональность. Эмоционально переживают не только оценку своего поведения другими, но и соблюдение ими самими норм и правил, соответствие поведения своим морально-нравственным представлениям. Однако соблюдение норм (дружно играть, делиться игрушками, контролировать агрессию и т.д.), как правило, возможно лишь во взаимодействии с теми, кто наиболее симпатичен, с друзьями. Эмоционально откликаются на собственные успехи. Зачастую нуждаются в одобрении, поощрении и доброжелательном отношении взрослых. Отличаются богатством и глубиной переживаний, многообразием выражения своих чувств. Испытывают удовольствие от предстоящих приятных событий. В процессе восприятия художественных произведений, произведений музыкального и изобразительного искусства способны осуществлять выбор того (произведений, персонажей, образов), что им больше нравится, обосновывая его с помощью элементов эстетической оценки. Эмоционально откликаются на те произведения искусства, в которых переданы понятные им чувства и отношения, различные эмоциональные состояния людей, животных, борьба добра со злом.

Произвольность. В поведении формируется возможность саморегуляции, т.е. дети начинают предъявлять к себе те требования, которые раньше предъявлялись им взрослыми. Происходит осознание общепринятых норм и правил поведения и обязательности их

выполнения. Проявляют способность к волевой регуляции поведения, преодолению непосредственных желаний, если они противоречат установленным нормам. В связи с ростом осознанности и произвольности поведения, преодолением эгоцентрической позиции (ребенок становится способным встать на позицию другого) - повышаются возможности безопасности жизнедеятельности ребенка.

Креативность. Возраст волшебников и фантазеров. Способны к созданию чего-то нового, своего в разных видах детской деятельности. Творческие проявления становятся более осознанными и направленными - образ, средства выразительности продумываются и сознательно подбираются детьми.

Инициативность и самостоятельность. Проявляются во всех видах деятельности. Способны самостоятельно решать различные задачи, возникающие в повседневной жизни, умеют находить способы и средства для реализации своего замысла. Ловкость и развитие мелкой моторики проявляются в более высокой степени самостоятельности при самообслуживании.

Самооценка. Достаточно адекватно оценивают результаты своей деятельности по сравнению с другими детьми.

Характерна завышенная общая самооценка, влияющая на положительное отношение к себе.

2. СОДЕРЖАТЕЛЬНЫЙ РАЗДЕЛ

ОПИСАНИЕ ОБРАЗОВАТЕЛЬНОЙ ДЕЯТЕЛЬНОСТИ В СООТВЕТСТВИИ С НАПРАВЛЕНИЯМИ РАЗВИТИЯ РЕБЕНКА ПО 5 ОБРАЗОВАТЕЛЬНЫМ ОБЛАСТЯМ.

2.1. О.О. «Социально-коммуникативное развитие»

Шестой год жизни

Образовательные задачи:

- Обогащение представлений детей о многообразии культурных норм и ценностей, принятых в обществе; создание условий для формирования у детей ценностного отношения к миру и человеку.

- Закрепление у детей отзывчивого и уважительного отношения к сверстникам и взрослым, членам своей семьи, сообществу детей и взрослых в группе, формирование основ патриотизма и толерантности.

- Поддержка самостоятельного взаимодействия и сотрудничества с взрослыми и сверстниками в разных видах деятельности; содействие становлению детского играющего сообщества.

- Воспитание чувства ответственности за порученное дело, понимания общей значимости своего труда.

- Углубление представлений детей о правилах безопасного поведения и умение следовать им в различных ситуациях.

Содержание образовательной работы

Для усвоения детьми норм и ценностей, принятых в обществе, включая моральные и нравственные ценности педагог:

- способствует совершенствованию коммуникативных умений детей: высказывать просьбы, предложения, называть другого человека по имени;

- быть способным встать на точку зрения другого человека, посмотреть на себя со стороны, выбрать приемлемую в данной ситуации линию поведения;

- обучает детей налаживанию отношений со сверстниками в соответствии с правилами и нормами, принятыми в обществе и данной группе детского сада: разрешает возникающие конфликты путем переговоров, учит искать конструктивные выходы из затруднительных ситуаций;

- способствует проявлению лучших человеческих качеств: доброты, великодушия, совестливости, чуткости, честности, отзывчивости и пр.;

- создает условия для систематического применения детьми полученных гигиенических знаний и опыта в повседневной жизни;

- развивает у них способность к самоконтролю при выполнении действий по самообслуживанию и соблюдению гигиенических норм и правил (мыть руки с мылом по мере необходимости, чистить зубы, полоскать рот, отворачиваться от других при кашле, чихании, пользоваться носовым платком, индивидуальной расческой, полотенцем и др.).

Для формирования эмоциональной отзывчивости, сопереживания, уважения и чувства принадлежности своей семье, сообществу детей и взрослых педагог:

- помогает ребенку более тонко распознавать переживания близких взрослых и сверстников (радость, восторг, грусть, печаль, спокойствие, страх, гнев, злость), понимать причину изменения настроения, видеть связь между поведением взрослых или детей и их эмоциональным состоянием;

- способствует воспитанию отзывчивости, чуткости, доброты по отношению к окружающим;

- воспитывает умение прислушиваться к себе: собственным переживаниям, эмоциональным состояниям («Я рад», «Мне весело», «Я огорчен», «Мне страшно» и т.д.), связанным, в том числе, с чувством отношения к себе окружающих;

- учит использовать социально приемлемые способы выражения негативных эмоций, воспитывает уважение к себе, чувство собственного достоинства;

- поддерживает уверенность в себе («Я могу!»), потребность в признании окружающими людьми («Я хороший!») и в проявлении самостоятельности;

- одновременно помогает ребенку анализировать и адекватно оценивать свои возможности в различных видах деятельности («Умею интересно играть, но не очень хорошо танцую» и т.п.);

- приобщает детей к ценностям сотрудничества с окружающими взрослыми и детьми;

- помогает понимать необходимость людей друг в друге, подводит к пониманию того, что работа взрослых, помощь детей и общее благополучие взаимосвязаны;

- поддерживает становление детского сообщества, формирующегося на основе личных симпатий и общей совместной разнообразной детской деятельности в игре, конструировании, рисовании и пр.

- воспитывает положительное отношение ребенка к окружающим людям, терпимость (толерантность) к детям и взрослым независимо от их социального происхождения, расовой и национальной принадлежности, языка, вероисповедания, пола и возраста, уважение к чувствам, мнениям, желаниям, взглядам других людей, одновременно — умение цивилизованно возражать, убеждать и т.п.;

- обсуждает с детьми, какие события происходят в разных регионах страны, как люди помогают друг другу; беседует о жизни людей в разных странах земного шара, об их желании жить в мире;

- дает представление о том, какие трудности возникают в жизни инвалидов, пожилых людей, в какой поддержке они нуждаются; развивает инициативу ребенка в общении со взрослыми, готовность разговаривать в доброжелательной форме, поддерживать тему разговора, отзываться на просьбу, предложение;

- способствует воспитанию чувства патриотизма — любви к своей семье, детскому саду, родной природе, начал осознания ребенком себя как гражданина своей страны, уважительно и с гордостью относящегося к ее символике — флагу, гербу, гимну, к людям, известным всему миру — первому космонавту, героям войны и защитникам Отечества, представителям искусства, спортсменам.

Для развития общения и взаимодействия со взрослыми и сверстниками, готовности к совместной деятельности, становления самостоятельности, целенаправленности и саморегуляции собственных действий воспитатель:

- приобщает детей к ценностям сотрудничества с окружающими взрослыми и детьми;
- помогает осознавать необходимость людей друг в друге;
- учит планировать совместную деятельность, согласовывать свои действия и мнения с партнерами, стараться учесть их интересы и потребности;
- способствует развитию чувства ответственности за общее дело, данное слово;
- создает условия, необходимые для обеспечения равных прав детей на общие блага: на участие в общем деле (игре, рисовании, конструировании и др.), на пользование игрушками, предметами, материалами;
- на место в помещении или на участке детского сада для индивидуальной и совместной деятельности и т.д.;
- развивает общение детей с взрослыми и сверстниками, организуя словесные игры и занятия, обсуждая нравственные проблемы (темы, связанные с понятиями о том, что такое хорошо и что такое плохо), организуя жизнь и быт детей, являясь приятным собеседником, источником интересной познавательной информации;
- способствует налаживанию скоординированного диалогического общения детей со сверстниками в совместных сюжетно-ролевых, театрализованных, настольно-печатных играх и деятельности кооперативного типа (коллективный труд, конструирование, рисование);
- поддерживает выраженный самостоятельный характер сюжетно-ролевой игры, потребность детей отразить в ее темах и сюжетах широкий круг знаний о действительности, свой эмоциональный опыт;
- поощряет совместное творчество в создании сюжетов, умение комбинировать информацию, полученную из разных источников;
- планировать игровые события и действия, согласовывать их с партнерами по игре;
- поддерживает в самостоятельной сюжетно-ролевой и режиссерской игре формирование у детей потребности в новом знании и познавательных мотивов, значимых для дальнейшего становления учебной деятельности;
- уделяет внимание: освоению правил игры, активной творческой «работе» детей с правилами, нормами жизни, соответственно социальной структуре ролевого поведения;
- обращает особое внимание на развертывание разнообразных типов взаимодействия со сверстниками: как с игровыми партнерами, друзьями, членами группы;
- поддерживает организацию детьми досуговых игр как формы культурного проведения свободного времени;
- расширяет круг досуговых игр за счет интеллектуальных (шахматы, шашки, головоломки и др.), игр-развлечений («спортивные» игры, лото, традиционные народные игры, игры с мячом и др.), театральных игр (спектакли с участием детей, в том числе музыкальные игры-драматизации; кукольный театр и др.), празднично-карнавальных игр и др.;
- поддерживает формирование у ребенка системы мотивов, когда особое значение приобретает ориентация на оценку товарищей, на общественные требования («что такое хорошо и что такое плохо»), приоритетными становятся отношения дружбы и взаимовыручки; поощряет проявления детской самостоятельности и индивидуальности в разных ситуациях.

Для формирования позитивных установок к различным видам труда и творчества, педагог:

- учит планировать совместную деятельность, согласовывать свои действия с партнерами, учитывать их интересы и потребности;
- способствует развитию чувства ответственности за общее дело;
- формирует первоначальные представления о правильных способах ведения домашнего хозяйства, учит пользоваться средствами и инструментами поддержания чистоты, красоты, порядка, приобщает к элементарным навыкам ресурсосбережения (вовремя выключать воду в кране, свет, экономить тепло — в холодное время года закрывать за собой дверь и т.д.);

- воспитывает бережное отношение к природе, умение ответственно ухаживать за растениями в группе и на участке детского сада;
- помогает детям в создании самодельной игровой предметной среды, советует, как лучше и прочнее сделать тот или иной элемент, какие материалы можно для этого использовать;
- побуждает детей к улучшению и преобразованию созданного игрового пространства (самодельной макетной игровой среды) в соответствии с их игровыми интересами;
- поддерживает инициативу ребенка при организации различных видов творческой деятельности, как индивидуальной, так и совместной с другими детьми.

Для формирования основ безопасного поведения в быту, социуме, природе педагог:

- расширяет и углубляет представления детей о том, что безопасность зависит и от них самих, от соблюдения гигиенических правил, от умения предвидеть и избежать возможную опасность;
- содействует прочному усвоению детьми правил поведения на улице, при переходе дорог с родителями;
- формирует у детей представление, что без взрослых нельзя брать никакие лекарственные препараты (в том числе витамины, даже для игры);
- о пользе здоровой пищи, о вреде чрезмерного потребления сладостей;
- дает детям сведения о способах сохранения здоровья и применении их в повседневной жизни (быстро менять промокшую обувь, одежду и др.);
- учит их своевременно и правильно отдыхать, не переутомляться;
- поддерживает у детей желание помогать малышам безопасно вести себя в помещении и на прогулке, бережно относиться к ним;
- способствует овладению элементарными правилами безопасного поведения дома, на улице, в общественных местах, в том числе в экстремальных ситуациях: знать, как вести себя при пожаре;
- если гроза застает на улице;
- к каким вещам в доме запрещено прикасаться (спички, электрические приборы и инструменты, лекарства и т.п.);
- как и в каких случаях звонить по телефону в службу спасения.

Методы и приемы освоения:

1. Словесные (чтение и рассказывание художественных произведений, заучивание наизусть, обобщающая беседа). Словесные приемы (повторное проговаривание, объяснение, указания, оценка действий).
2. Наглядные (непосредственное наблюдение и его разновидности (наблюдение в природе, экскурсии), опосредованное наблюдение (изобразительная наглядность: рассматривание картин, рассказывание по картинкам)).
3. Практические (дидактические игры, игры-драматизации, инсценировки, дидактические упражнения). Игровые приемы (игровое сюжетно-событийное развертывание, игровые проблемно-практические ситуации, игра-драматизация с акцентом на эмоциональное переживание, имитационно моделирующие игры, ролевые обучающие игры, дидактические игры).

Принципы: сознательность и активность; наглядность и систематичность, последовательность; прочность, доступность, научность, связь теории с практикой.

2.2. О.О. «Познавательное развитие»

Образовательные задачи

- Развитие символической функции мышления и общих познавательных способностей детей: способность выявлять общее и различное, обобщать, проследить закономерности, классифицировать предметы по разным признакам (внешним и функциональным); устанавливать простые связи между явлениями и предметами, предсказывать изменения предметов в результате воздействия на них, прогнозировать эффект от своих действий.

- Формирование основ патриотизма - любви к своей семье, детскому саду, родной природе, соотечественникам; уважительного отношения к ее символике - флагу, гербу, гимну.

- Развитие и обогащение представлений детей о целостности природы Земли и о взаимосвязях ее компонентов: живых организмов между собой и с различными средами в ближайшем окружении и в других природных зонах (животные и растения тундры, тайги, степи, пустыни и т.п.); о приспособленности животных и растений к разным условиям местообитания; о круговоротах в природе.

- Формирование системы ценностей, основанной на непотребительском отношении к природе и понимании самоценности природы; бережного отношения к живой и неживой природе, воспитание навыков ресурсосбережения (беречь воду, свет, продукты питания и др.);

- Расширение представлений о профессиях взрослых и стремление ценить его общественную значимость, беречь результаты труда, включаться в совместные с взрослыми трудовые действия.

- Совершенствование умений применить эталоны в качестве меры конкретных свойств предметов и вещей.

- Развитие умения анализировать условия функционирования будущей конструкции и на основе этого создавать образ конструкции; умения создавать варианты одного и того же объекта в соответствии с постепенно усложняющимися условиями.

- Подведение к пониманию отношений между числами, образованию чисел второго десятка, знакомству с цифрами и некоторыми математическими знаками, измерению с помощью условной мерки; овладение ориентировкой в пространстве и времени.

Содержание образовательной работы

Для расширения представлений о себе, других людях, объектах окружающего мира педагог:

- выясняет, знает ли ребенок свой возраст и день рождения, свой адрес, телефон и т.п.;

- предлагает описать свой воскресный день, рассказать о впечатлениях от экскурсии, похода в музей или театр, в гости;

- помогает ориентироваться по дням недели, называть текущий месяц;

- определять время по часам с точностью до получаса;

- с целью обогащения представлений о многообразии окружающего мира, обращается к личному опыту детей, полученному во время поездок и путешествий с родителями, на экскурсиях, в музеях: о наиболее интересных предметах-сувенирах (камнях, ракушках, растениях, куклах, играх и пр.) или событиях (катание на лодке по озеру, с горы на лыжах, на пони и пр.); организует сбор простейших коллекций (открыток, фигурок, марок, других интересных предметов, на основе которых создаются мини-музеи), учитывая индивидуальные предпочтения детей;

- знакомит детей с историей семьи, историей детского сада, города — по фотографиям, документам, рассказам;

- формирует представления о том, что образ жизни людей изменяется с течением времени: знакомит с тем, как строили города, как были устроены дома людей, какую носили одежду, что ели, где брали продукты и как готовили пищу, чем занимались взрослые и дети, на чем они путешествовали и как все это изменилось, максимально включая их собственные представления об этом и расширяя их;

- обогащает представления детей об отдельных процессах производства и потребления продуктов питания, одежды, предметов домашнего хозяйства, материалов, из которых сделаны окружающие предметы, о профессиях и занятиях людей, о характере взаимоотношений между людьми в процессе труда;

- организует самостоятельную, интересную для детей поисково-исследовательскую деятельность (проведение наблюдений, опытов, поиск информации в литературе и т.п.), стараясь не перегружать детей большим количеством отдельных сведений

энциклопедического характера, обсуждает с детьми, как устроены разные книги, как ими пользоваться;

- вместе с детьми находит интересующую детей информацию в детских энциклопедиях, словарях и справочниках, тем самым поддерживая уходящий сегодня интерес к такого типа носителям информации;

- способствует формированию у детей умения ориентироваться в окружающем мире по символам и знакам;

- знакомит с основными знаками дорожного движения для пешеходов, показывает устройство планов помещений и карт, календарей и ежедневников, расписаний и планов на будущее, составляет их вместе с детьми и поощряет к использованию в играх;

- показывает, как пользоваться дневниками, тетрадями, а также знакомит с деньгами, предлагает делать для игр разных видов игрушечные образцы, придумывать свои знаки и символы.

Формируя представления детей о малой родине и Отечестве, о социокультурных ценностях нашего народа, об отечественных традициях и праздниках, многообразии стран и народов мира, педагог:

- знакомит с достопримечательностями родного города, села, России в целом;

- народными промыслами, национальной одеждой и кухней народов России;

- дает детям сведения о нескольких событиях из истории России, продолжает знакомить с основной символикой родного города и государства (флаг, герб, гимн), формирует уважительное отношение к символике России, используя дни государственных праздников и другие городские (сельские) мероприятия;

- знакомит детей в самых общих чертах в интересной и доступной для них форме с государственным устройством России, с армией, флотом, авиацией, с работой политиков и общественных деятелей;

- формирует представления о профессиях.

Воспитывает у детей чувство гордости за достижения своей страны, ее граждан;

- учит осознавать торжественность национальных праздников, радоваться успехам других;

- сравнивать свой образ жизни с образом жизни других людей, живших в другом времени или в другой географической области;

- дает детям сведения о нескольких народах, населяющих Россию, о том, что дети, посещающие группу, могут быть представителями разных национальностей и культур, говорить на разных языках.

Для формирования представлений о планете Земля как общем доме людей, об особенностях ее природы педагог:

- более углубленно знакомит детей с объектами неживой и живой природы: камнями, песком, глиной, их использованием человеком;

- свойствами воды, воздуха, ветром — движением воздуха, который способствует опылению растений, распространению семян, движению парусных судов, помогает человеку переносить жару;

- сильный ветер приносит штормы, бури, ураганы, что иногда приводит к разрушению жилья человека, к морским кораблекрушениям);

- с почвой и ее ролью в жизни растений;

- солнцем (свет и тепло), растениями, животными;

- с разнообразием водоемов (река, озеро, море, океан и др.), причинами и последствиями их загрязнения и необходимостью охраны, с зависимостью состояния природных объектов с характером деятельности человека;

- организует наблюдения детей за поведением животных, учит выделять характерные особенности их внешнего вида (покрыты шерстью, перьями и т. п.), способы поведения, передвижения (бегают, прыгают, летают, садятся на деревья, плавают и могут передвигаться

по суше), питания (питаются молоком, мясом, мелкими насекомыми, семенами, листьями растений и др.);

- помогает устанавливать общее и различное в их внешнем виде, поведении и приспособлении к окружающей среде;

- знакомит детей с тем, что Земля - шар, что она вращается вокруг Солнца, а Луна - вокруг Земли, что есть другие планеты;

- организует наблюдения за солнцем (где оно всходит и где заходит, какого цвета утренние и вечерние лучи солнца, как зависит яркость от местоположения солнца);

- знакомит детей с фактами отрицательного и положительного воздействия человека на природу;

- с природоохранными территориями (заповедники, природные и национальные парки и т. п.), с охраной редких видов животных и растений и причинами их исчезновения (Красными книгами);

- привлекает детей вместе с родителями к участию в различных природоохранных акциях, экологических праздниках (изготовление и развешивание кормушек, скворечников, посадка деревьев и других растений, создание природоохранных знаков, празднование Дня птиц, Дня Земли и т.п.);

- формирует природоохранные навыки поведения в природных условиях и населенных пунктах, показывая на основе исследовательской деятельности, например, почему нужно уносить мусор с собой после отдыха или бросать в урны;

- не рвать цветы, потому что пчелам будет негде собирать нектар, а бабочкам — прятаться от птиц и т.п.;

Для расширения и обогащения представлений о свойствах и отношениях объектов окружающего мира педагог:

- использует разные по форме, цвету и величине сомасштабные геометрические фигуры (сенсорные эталоны формы и детали более сложных форм) для конструирования плоскостных изображений, выразительных узоров и многопредметных сюжетных композиций;

- учит классифицировать предметы по внешним и внутренним признакам (по цвету, красочности, привлекательности, обыденности и необычности, форме, размеру, весу, скорости передвижения, назначению и т.п.), систематизировать группы предметов по заданным и самостоятельно обнаруженным свойствам, описывать словами, что именно было сделано;

- подводит к пониманию того, как образуются числа первого десятка;

- учит определять предыдущее и последующее к названному числу, определять отношения между числами (равенство, неравенство, больше, меньше);

- определять состав чисел до 10 из двух меньших;

- знакомит с цифрами от 0 до 9; знаками: «=» (равно), «≠» (не равно), «>» (больше-меньше)

- предлагает составлять и решать несложные задачи на сложение и вычитание (в пределах 10), пользуясь цифрами и знаками «+», «-», «=»;

- учит измерять длину, ширину, высоту предметов, сравнивать их по весу, определять объем жидких и сыпучих тел с помощью условной мерки;

- учит считать по заданной мерке (счет со сменой основания), когда за единицу принимается не один, а несколько предметов или часть предмета;

- делить предметы на несколько равных частей (на 2, 4, 6, 8 и т.д.) путем сгибания (бумаги, ткани, шнура и др.)

- с целью установления отношения «часть - целое»;

- помогает овладевать ориентировкой в пространстве (используя планы, схемы), в том числе на листе бумаги, альбома, странице книги;

- описывать расположение объекта в пространстве и на плоскости;

- развивает единый темп и ритм в общегрупповой работе, где необходимо согласование действий и сопровождающей их речи (произнесение считалок, рифмовок и др.).

В процессе конструирования из строительного материала и деталей конструкторов педагог:

- реализует развивающую систему обучения конструированию: преобразование образца по условиям (построить мост через реку определенной ширины для транспорта;

- мост и для пешеходов и для транспорта;

- двухэтажный мебельный магазин, пожарную часть для конкретных машин, такой же дом, что и образец, но чтобы балкон был с той же стороны, что и вход и пр.), затем — по схемам, а затем — по собственному замыслу детей;

- учит детей конструировать знакомые объекты по фотографии, рисунку, схеме, а также инициирует конструирование по собственному замыслу детей;

- содействует в процессе конструирования по условиям формированию у детей средств построения собственной деятельности (создание замысла, соответствующего условиям, планирование, отбор и «изобретение» новых способов, контроль) и осознание способа выполнения;

- организует коллективное конструирование на основе создания общего замысла и распределения его содержания между детьми, формирует умение договариваться и строить совместную деятельность;

- предлагает детям задачи проблемного характера: достраивание блоков разных конфигураций (Г-образная, Т-образная, П-образная фигуры и т. п.), сделанных взрослым, с целью создания разных конструкций на одной и той же основе, а также выразительных и оригинальных «образов» (конструкций), включение их в более широкий контекст;

- учит встраивать в свои конструкции механические элементы: подвижные колеса, вращающееся основание подъемного крана и т.п., использовать созданные конструкции в играх;

- способствует развешиванию детских игр с использованием полученных конструкций.

Методы и приемы

1. **Словесные:** пояснения, указания, разъяснения используются при демонстрации способа действия и в ходе выполнения работ, рассказ, беседа, описание, указание и объяснение, вопросы детям, ответы детей. Словесные методы: организация развивающих проблемно-практических и проблемно-игровых ситуаций, связанных с решением социально и нравственно значимых вопросов. Личностное и познавательное общение воспитателя с детьми на социально-нравственные темы. Этические беседы. Чтение художественной литературы.

2. **Наглядные:** показ иллюстрированного материала, показ реальных предметов, картин. Экскурсии, наблюдение за деятельностью людей и общественными событиями, рассматривание видеоматериалов, рисование на социальные темы (семья, город, труд людей). Знакомство с элементами национальной культуры народов России: национальная одежда, особенности внешности, национальные сказки, музыка, танцы, игрушки, народные промыслы. Виды упражнений: коллективные; индивидуальные.

3. **Практические методы:** игровые проблемно-практические ситуации, имитационно-моделирующие игры, ролевые обучающие игры, дидактические игры. Сотрудничество детей в совместной деятельности гуманистической и социальной направленности (помощь, забота, оформление группы, уход за цветами и прочее).

2.3. О.О. «Речевое развитие»

Шестой год жизни

Образовательные задачи

- Развитие речи как средства общения и культуры, как средства обмена чувствами, налаживания взаимодействия со взрослыми и сверстниками; формирование умений формулировать мысли через слово.

- Расширение и обогащение активного словарного запаса детей, продолжение работы над смысловой стороной речи, развитие речевого творчества.

- Формирование грамматически правильной диалогической и монологической речи.

- Совершенствование всех сторон звуковой культуры речи: фонематического восприятия, звукопроизношения и дикции, интонационной стороны речи; звуковой аналитико-синтетической активности как предпосылки обучения грамоте.

Содержание образовательной работы

Для развития речи как средства общения и культуры, как средства обмена чувствами, налаживания взаимодействия с взрослыми и сверстниками воспитатель:

- обсуждает с детьми разные темы, проблемы, например, связанные с понятиями о том, что такое хорошо и что такое плохо (вообще и в конкретной ситуации);

- совершенствует способы диалогического взаимодействия со сверстниками: умение вежливо обращаться друг к другу по имени, соблюдать очередность, слушать и не перебивать других, аргументированно отстаивать свою точку зрения;

- способствует налаживанию скоординированного диалогического общения детей со сверстниками в совместных сюжетно-ролевых, театрализованных, настольно-печатных играх и деятельности кооперативного типа (коллективный труд, конструирование, рисование);

- развивает диалогическое общение в процессе коллективных бесед, совместного рассказывания, сочинения;

- побуждает к словесному творчеству и рассказыванию с использованием игрушек, картинок, потешек, скороговорок, настольного театра;

- развивает умение высказываться в форме небольшого рассказа-повествования, описания, рассуждения;

- в форме пересказа;

- приобщение к длительному чтению одного и того же литературного произведения, побуждая детей пересказывать как близко к тексту отдельных его эпизодов, так и коротко передавать общий смысл произведения. Обогащая активный словарь детей, воспитатель: расширяет словарный запас детей в ходе формирования представлений и знаний об окружающем;

- в повседневном общении и в специальных лексических играх и упражнениях развивает интерес детей к слову, умение называть существенные признаки, качества, действия точным метким словом;

- уточняет и закрепляет понимание и употребление обобщающих наименований (мебель, транспорт, растения и т.п.);

- антонимов, синонимов (в играх типа «Скажи наоборот», «Подбери похожее слово» и т.п.);

- на конкретных примерах знакомит с разными значениями одного и того же слова (вести дочку, вести разговор, беседу, вести автобус);

- формирует правильное понимание переносного смысла в загадках, пословицах, словосочетаниях («На всякого Егорку есть поговорка» - на все случаи жизни;

- многозначность слова: «золотые руки» - умелые руки, «золотая осень» - красивая осень);

- способствует развитию творческих возможностей детей, подводит к сочинению потешек, прибауток, загадок, перевертышей.

Для формирования грамматически правильной диалогической и монологической речи воспитатель: поддерживает желание говорить правильно, которое начинает проявляться в правильном построении речи, через знакомство с некоторыми грамматическими нормами (например, «слово пальто не изменяется»; «одеть - кого?, надеть - что?» и др.);

- закрепляет умение правильно изменять и согласовывать слова в предложениях, упражняет детей в образовании трудных грамматических форм существительных, прилагательных, глаголов (бегу - бежать, машу - махать и т.д.);
- учит образовывать одноструктурные существительные, прилагательные, глаголы (учитель, строитель, писатель; земляника, черника, голубика; чирикать, куковать, рычать, мычать), однокоренные слова (лес, лесок, лесной, лесник, лесовичок);
- активизирует в речи сложные (союзные и бессоюзные) предложения;
- в разнообразных словесных играх и упражнениях побуждает строить предложения разной грамматической структуры (простые, сложносочиненные, сложноподчиненные, с прямой речью и пр.).

Совершенствуя звуковую культуру речи детей, воспитатель:

- упражняет их в дифференциации звуков на слух и в произношении (твердых и мягких согласных, свистящих и шипящих, звонких и глухих согласных, звуков Л и Р);
- выделении заданного звука в слове, группе слов;
- определении длительности звучания слова, слогового звучания слова, места ударения в разнообразных дидактических играх и упражнениях, например, «Какое слово длиннее», «Поймай конец и продолжай», «Назови ударный слог» и пр. устраняет ошибки звукопроизношения;
- побуждает детей произносить слова согласно нормам литературного языка;
- укрепляет и развивает артикуляционный и голосовой аппараты: учит четко и внятно произносить слова и фразы (совершенствует дикцию);
- развивает речевое дыхание;
- формирует умение менять силу и высоту голоса, темп речи в соответствии с конкретными условиями речевого общения;
- учит правильно пользоваться интонационными средствами выразительности.

2.4. О.О. «Художественно-эстетическое развитие»

Седьмой год жизни

Образовательные задачи

- Дальнейшее развитие предпосылок восприятия и понимания произведений искусства; создание условий для воплощения в художественной форме личных представлений, переживаний, чувств.
- Ознакомление детей с произведениями разных видов пластического искусства (живопись, графика, скульптура, архитектура) в многообразии его жанров (портрет, пейзаж, натюрморт, исторический, батальный); приобщение к декоративно-прикладному искусству и искусству дизайна.
- Поддержка стремления детей к самостоятельному созданию нового образа, который отличается оригинальностью, вариативностью, гибкостью, подвижностью; к созданию сюжетных, орнаментальных и беспредметных композиций в разных видах изобразительной деятельности.
- Обогащение опыта изображения объектов (сюжетов) реального и фантазийного мира с натуры, по представлению и собственному замыслу, с передачей формы, строения, пропорций, взаимодействия и взаимосвязей, фактуры, особенностей движения, характера и настроения.
- Развитие композиционных умений: размещение объектов в соответствии с общим творческим замыслом и с учетом особенностей формы, величины, протяженности, динамики составляющих элементов; создание композиций в зависимости от сюжета (содержания); выделение зрительного центра; планирование работы; использование наглядных способов планирования (эскиз, композиционная схема).
- Содействие дальнейшему освоению базовых техник рисования, аппликации, лепки.

- Создание условий для свободного экспериментирования с художественными материалами, инструментами, изобразительно-выразительными средствами; поддержка самостоятельного художественного творчества.

Содержание образовательной работы

Педагог: продолжает знакомить детей с произведениями разных видов искусства;

- рассказывает о замысле и творческих поисках художника при создании художественного произведения;

- поясняет, чем одни произведения искусства отличаются от других по тематике и средствам выразительности;

- помогает определить, к каким видам и жанрам изобразительного искусства относятся те или иные произведения, обсуждает их содержание;

- поощряет индивидуальные оценки детьми этих произведений;

- расширяет, систематизирует и детализирует содержание художественной деятельности детей;

- активизирует выбор сюжетов о семье, жизни в детском саду, а также о бытовых, общественных и природных явлениях (семья, дом, город, деревня, праздники, путешествия, в т.ч. космические, веселые приключения, дальние страны);

- поощряет интерес к изображению человека (портрет, автопортрет, семейный портрет, бытовой портрет, бытовые сюжеты: «Как мы провели воскресенье», «Что мы делали на прогулке», «Где мы были летом», представители разных профессий с соответствующими атрибутами, инструментами, техникой);

- при создании пейзажей и сюжетов на тему природы поддерживает желание детей изображать животных с детенышами в движении; учит передавать свое представление об историческом прошлом родины посредством изображения характерных костюмов, интерьеров, предметов быта;

- показывает возможность создания сказочных и фантазийных образов (Русалочки, Жар-птицы, Дюймовочки, Оловянного солдатика, Конька-Горбунка, Бабы-яги и др.). помогает детям научиться различать фантазийный (воображаемый, придуманный) мир в произведениях изобразительного и декоративно-прикладного искусства;

- перенести это понимание в собственную художественную деятельность;

- развивает воображение;

- поддерживает самостоятельный выбор детьми замыслов, тем, образов, сюжетов, материалов, инструментов, технических способов и приёмов;

- учит определять замысел и сохранять его на протяжении всей работы.

В лепке педагог:

- продолжает обращать внимание детей на гармоничную связь между пластической формой и рациональным способом лепки, совершенствует изобразительную технику, в результате чего дети: анализируют и более точно передают форму изображаемых объектов (предметов, животных, людей, транспортных средств, архитектурных сооружений, сказочных героев), их характерные признаки, пропорции и взаимное размещение частей, движение отдельных персонажей и взаимодействие в сюжете;

- творчески создают динамичные выразительные образы и коллективные сюжетные композиции, самостоятельно выбирают тему (зоопарк, игрушки, сервиз, натюрморт), материал (глина, пластилин, солёное тесто), способы лепки (скульптурный, комбинированный, конструктивный, модульный, каркасный, рельефный, папье-маше), изобразительно-выразительные средства;

- самостоятельно выбирают приемы декорирования лепного образа (рельефные налесты, прорезание или процарапывание стекой, кистевая роспись по собственному замыслу или по мотивам народного декоративно-прикладного искусства).

В рисовании педагог:

- углубляет интерес детей к самостоятельному освоению изобразительных материалов, инструментов и художественных техник;

- поддерживает уверенность, инициативность, творческие замыслы, благодаря чему дети: мотивированно, осмысленно, творчески совершенствуют технику рисования красками (гуашевыми и акварельными), карандашами (простым и цветными, многоцветными), фломастерами, гелевыми ручками, восковыми и пастельными мелками, углем, сангиной, соусом;

- свободно комбинируют изобразительные материалы (уголь и гуашь, акварель и восковой мелок);

- делать эскиз;

- уверенно регулируют темп, амплитуду и силу нажима;

- создают различные композиции с учетом особенностей листа бумаги или иной поверхности (форма, величина, цвет и фактура фона);

- делят лист бумаги линейкой на равные и неравные части;

- выстраивают два-три плана (передний, задний);

- пытаются передавать глубину пространства (размещать более близкие и далекие предметы, не обязательно изменяя их размеры).

В аппликации педагог:

- продолжает знакомить детей с искусством силуэта и «бумажным фольклором», содействует освоению ножниц как подлинно художественного инструмента, в результате чего дети:

- создают художественные произведения, имеющие художественную ценность и прикладную значимость (коллажи, панно, фриз, афиши, стенные газеты, иллюстрации, открытки, пригласительные билеты, закладки), действуя индивидуально или в сотворчестве с другими людьми (детьми и взрослыми);

- продолжают осваивать новые способы криволинейного вырезания: симметричное, парносимметричное, ленточное, силуэтное (по нарисованному или воображаемому контуру), накладная аппликация для получения многоцветных образов, прорезной декор для изготовления ажурных изделий (снежинка, вазон, салфетка, штора, одежда для кукол, маски и декорации для театральных постановок);

- свободно комбинируют освоенные способы, сочетают технику аппликации с различными приемами декоративного рисования, художественного конструирования, детского дизайна.

Художественное конструирование Конструирование из бумаги

Образовательные задачи

- Развитие творческого мышления и воображения, умения преобразовывать плоскостной материал в объемные формы, каждая из которых является основой разных поделок.

- Обучение использованию одних и тех же способов формообразования для создания разных выразительных образов с использованием дополнительных средств.

- Развитие коллективного сюжетного конструирования, включающего декоративные, сюжетные, пейзажные композиции.

- Формирование у детей чувства красоты, желания любоваться ею. **Содержание образовательной работы**

Воспитатель: способствует овладению детьми следующими способами:

- отгибание боковых сторон прямоугольника, полученного из квадрата, к его центру;

- отгибание нижних углов треугольника, полученного из квадрата, к противоположным сторонам;

- отгибание нижних углов треугольника, полученного из квадрата, к соответствующим сторонам;

- закручивание прямоугольника в цилиндр; закручивание круга в конус, закручивание полукруга в острый конус и преобразование квадрата в куб;

- плетение;

- создает условия для самостоятельного использования этих способов с целью создания выразительных характерных образов (веселый клоун, злой волк, хитрая лиса и пр.);
- организует коллективное сюжетное художественное конструирование («Новогодний праздник», «Заснеженный лес», создание декораций к сказкам, украшение зала весенними цветами и т.п.), обращая внимание на разные композиционные решения расположения объектов;

- способствует включению родителей в совместное с воспитателями и детьми создание праздничных декораций;

- приобщает детей к культурной утилизации ненужного материала.

Конструирование из природного материала

Создавая художественный образ, ребенок не столько отображает конкретный объект, сколько через цвет, форму и иногда нарушение пропорций (огромная голова, маленькие глазки, ножки и др.) выражает свои чувства и отношение к нему.

Образовательные задачи

- Развитие творческого воображения, умения строить выразительный образ с опорой на наглядность (природный материал) и на собственные представления.

- Формирование умения использовать один и тот же материал и как основу, и как деталь образа; самостоятельно применять уже знакомые приемы (изменение пространственного положения основы, дополнение ее и убиение лишнего) в разных условиях.

Содержание образовательной работы Воспитатель:

- поощряет сюжетное конструирование в разных условиях: в группе, на участке с использованием снега, камней, песка, бревен и т.п.;

- развивает инициативную речь детей (описание своих «героев», включение их в общий сюжет и придумывание рассказа, сказки);

- привлекает детей к изготовлению карнавальных и праздничных костюмов, атрибутов для игры, моделированию одежды для кукол и т. п. на основе знакомых для них способов и приемов;

- организует выставки детских работ; украшает ими интерьеры детского сада;

- обеспечивает взаимосвязь конструирования с другими видами детской деятельности (игрой-драматизацией, рисованием, сочинением сказок, рассказов и др.)

Художественная литература и фольклор

Образовательные задачи

- Развитие представлений об общественной и индивидуальной ценности книги и чтения.

- Развитие предпосылок смыслового чтения.

Содержание образовательной работы Педагог:

- ежедневно читает детям, используя для этого различные режимные моменты;

- погружает детей в стихию грамотного литературного языка, обогащает словарный запас;

- обращает внимание детей на образное и переносное значения слов;

- подбирает книги, которые соответствуют интересам детей группы, темам, которые они обсуждают между собой, которые могут послужить источником для развития игровой и продуктивной деятельности;

- развивает благодаря чтению представления детей о мире, в котором они живут, об отношениях между людьми, о личностных и речевых характеристиках героев;

- вводит в круг детского чтения издания познавательного, энциклопедического характера;

- подбирает материалы, в которых раскрывается родная культура, благодаря которым можно познакомиться с местными и общероссийскими традициями, узнать о деятельности взрослых и жизни детей в разных частях света;

- читает «толстые» книги, чтобы дети изо дня в день следили за развитием событий в истории;
- проектирует продолжительную познавательную, художественную и игровую активность детей, связанную с содержанием книги;
- организует обсуждение прослушанного так, чтобы дети демонстрировали понимание прочитанного, придумывали свои версии происходящего; поощряет разыгрывание знакомых историй;
- развивая предпосылки смыслового чтения, учить осмысленно передавать содержание различных текстов;
- развивает формы воображения, в основе которых лежит проблематизация с целью интерпретации текста;
- развивает выразительную литературную речь, приобщает к словесному искусству, стимулируя проявления творческого осмысления детьми литературного опыта (словотворчество, сочинение рассказов, сказок, попытки рифмовать слова), сохраняя при этом основные особенности стиля и жанра; разучивая с детьми стихотворения, учитывает возможности и интересы каждого ребенка;
- развивает чувство юмора;
- пересказывает доступные детям газетные и журнальные статьи на актуальные темы;
- знакомит с периодической печатью (журналы для детей);
- включает детей в создание собственных «книг» и «журналов»;
- поощряет самостоятельное знакомство с книгами (например, в библиотеке), чтение вслух (если ребенок уже научился читать);
- продолжает развивать отношение к книге как к предмету эстетической культуры;
- способствует обмену «культурными» впечатлениями между семьями воспитанников, детьми группы (о книгах, детских спектаклях, музеях и др.).

Музыка

Слушание музыки

Образовательные задачи

- Формирование предпосылок ценностно-смыслового понимания музыки и любви к ней, потребности слушать содержательную музыку.
 - Формирование умения слышать мелодию и ориентироваться на нее и другие средства музыкальной выразительности при определении настроения музыкального произведения (грустная, радостная, веселая, танцевальная и т.д.).
 - Формирование умения слышать в произведении развитие музыкального образа и воспроизводить его разными средствами в рисовании, лепке, художественном конструировании.
 - Повторение и обобщение предыдущего музыкального материала.
- Содержание образовательной работы Музыкальный руководитель:
- продолжает развивать музыкальное восприятие детей, используя различные виды искусства (литературу, изобразительное искусство), музыкальной и художественной деятельности;
 - дает представление о форме музыкального произведения (одно-, двух-, трехчастная форма, рондо);
 - учит слышать и воплощать в творческом движении настроение, характер и развитие музыкального образа;
 - продолжает знакомить с музыкальными инструментами (арфа, фагот, гобой и др.)
 - учит определять жанр музыкального произведения, его форму, называть инструмент, на котором оно исполняется, узнавать и называть любимые музыкальные произведения и их авторов, отгадывать пьесы, включенные в музыкальную викторину.

Музыкальное движение

Образовательные задачи

- Развитие и совершенствование основных и танцевальных движений.

- Формирование умения воплощать в основных, танцевальных, свободных и естественных пантомимических движениях динамику развития музыкального образа.
- Развитие музыкально-двигательной импровизации в сюжетных этюдах, стимулирование создания развернутых творческих композиций.

Содержание образовательной работы Музыкальный руководитель:

- пополняет у детей запас основных и танцевальных движений, продолжая работать над техникой и качеством их исполнения (пружинностью, легкостью, координацией);
- учит детей воплощать в разнообразных движениях, мимике и пантомиме динамику развития музыкального образа;
- продолжает учить народным и бальным танцам (вальс);
- развивает эмоциональное общение и партнерское взаимодействие в танцах и сюжетных этюдах;
- работает над развитием ориентировки в пространстве: учит свободно ориентироваться в пространстве зала, брать на себя роль ведущих, организующих передвижение;
- способствует развитию музыкально-двигательной импровизации в сюжетных этюдах, поддерживая индивидуальные творческие проявления детей, побуждая к индивидуальной музыкально-двигательной интерпретации образов, предлагая участие в обсуждении и выборе лучших вариантов для коллективных творческих композиций.

Пение

Образовательные задачи

- Развитие у детей потребности в пении.
- Развитие детского певческого голоса на основе учета возрастных и индивидуальных особенностей.
- Развитие звуковысотного слуха.
- Формирование навыков совместного хорового исполнительства в коллективе, состоящем из голосов разного типа, умения слышать красоту его звучания.

Содержание образовательной работы Музыкальный руководитель:

- работает с хором, с небольшими подгруппами и индивидуально; использует пение с аккомпанементом и без него;
- продолжает формировать певческие навыки, учитывая природный тип голоса (высокий, средний, низкий): следит за положением корпуса в пении (прямая спина, развернутые плечи);
- в работе над артикуляцией обращает особое внимание на свободу нижней челюсти и активность губ;
- работает над резонансной техникой пения, добиваясь с помощью специальных упражнений, носящих образный и игровой характер, высокой певческой позиции и, как следствие, звонкого, легкого, полетного звука и высокой степени чистоты интонирования;
- работает с хором по голосам: учит уверенно вести свою «партию», помогает следить за голосами солистов и вовремя «включаться» в пение, учит подстраиваться в унисон к голосам разного типа;
- учит петь выразительно (эмоционально передавать характер и настроение разных по содержанию песен, петь с удовольствием) и музыкально (не форсировать звук, петь легко и звонко, связно, протяжно, напевно);
- соблюдать фразировку, передавать особенности ритма, динамики, темпа произведения);
- создает условия для творческого самовыражения детей;
- предлагает песни, написанные не только в куплетной, но и в двух-, трехчастной форме.

Игра на детских музыкальных инструментах

Образовательные задачи

- Закрепление навыков совместного музицирования в оркестре и ансамблях детских музыкальных инструментов.

- Формирование деятельности подбора музыки по слуху и интереса к этому.
- Развитие творческой активности, мышления, воображения в процессе инструментальной импровизации, которая способна активизировать ее отражение в движении, рисовании и других видах деятельности. Содержание образовательной работы Музыкальный руководитель:

- использует в работе с детьми разнообразные по жанру и характеру произведения;
- тщательно отбирает музыкальный материал, включающий эталонные мелодические построения и небольшие, но выразительные, яркие мелодии;

- учит воспроизводить в совместном музицировании общий характер, настроение музыкального произведения, тембровые и динамические краски, ритмическую и мелодическую структуры;

- продолжает учить детей подбирать по слуху на звуковысотных детских музыкальных инструментах образцы-интонации и простые мелодии;

- побуждает детей играть музыкальные пьесы, вызывающие интерес как у самих исполнителей, так и у других детей группы, с педагогом на одном инструменте поочередно, по фразам, работая индивидуально со всеми желающими детьми;

- продолжать формировать представления о форме музыкального произведения (одно-, двух-, трехчастная);

- учит чувствовать форму;

- способствует развитию творческой активности, поощряя сочинение мелодий, создание «своих» вариантов аранжировок музыкального произведения, музыкального сопровождения стихов и сказок и пр. Музыкальная игра-драматизация

Образовательные задачи

- Вовлечение детей в более сложные по содержанию и большие по объему игры-драматизации с развернутыми музыкально-двигательными сценами, речевыми диалогами, песнями в соответствии с возросшими возможностями общего психического развития детей и развития их музыкальности.

- Использование возможностей игры-драматизации для коррекции личности (снятия зажимов, закомплексованности, неуверенности в себе и пр.).

- Развитие творческих способностей детей, создание условий для свободного самовыражения.

Содержание образовательной работы Музыкальный руководитель:

- обеспечивает участие в музыкальной игре-драматизации всех детей группы, учитывая личностные особенности каждого, используя для ролевых характеристик персонажей движение, слово, пение (хоровое, групповое, сольное), игру на детских музыкальных инструментах;

- включает в музыкальные игры хоровое, малогрупповое и сольное пение, учитывая голосовые особенности и возможности детей (в работе с вокальным материалом использует транспонирование в удобную тональность, сложные в вокальном отношении фрагменты при необходимости заменяет речитативами);

- формирует сценическую речь (выразительную и дикционно четкую) и сценическое движение; учит пользоваться интонациями, выражающими не только ярко-контрастные контрастные, но и более тонкие и разнообразные эмоциональные состояния (произносить текст или петь удивленно, восхищенно, жалобно, тревожно, осуждающе);

- учит самостоятельно и выразительно вести свою роль (партию) в спектакле;

- взаимодействовать между собой в диалогах, чутко реагировать на реплики и изменения в сценической ситуации, принимать замысел режиссера-постановщика спектакля;

- поддерживает интерес к игре, придавая ей форму художественной театральной деятельности: предлагает детям участвовать в игре в качестве актеров, декораторов, дизайнеров костюмов, музыкантов и пр. по их желанию;

- создает условия для развертывания самостоятельной театральной деятельности.

2.5. О.О. «Физическое развитие»

Образовательные задачи

- Совершенствование техники выполнения движений;
- Формирование осознанного использования приобретенных двигательных навыков в различных условиях.
- Продолжение целенаправленного развития физических качеств.
- Побуждение детей к проявлению морально-волевых качеств: настойчивости в преодолении трудностей при достижении цели, взаимопомощи, сотрудничества, ответственности, способствует развитию у детей произвольности.
- Развитие самоконтроля и самооценки в процессе организации разных форм двигательной активности.
- Поддержка стремления детей к улучшению результатов выполнения физических упражнений.

Содержание образовательной работы

Воспитатель создает условия для закрепления и совершенствования основных видов движений.

Ходьба:

- в колонне по одному, по два, четверками;
- в кругу, в шеренге; ходьба обычным, гимнастическим, скрестным шагом;
- приставными шагами вперед, в стороны, назад;
- в приседе;
- с выпадами;
- спиной вперед, сохраняя направление и равновесие;
- в разном темпе.
- Ходьба, сохраняя равновесие на уменьшенной, подвижной опоре.

Бег:

- выбрасывая прямые ноги вперед, забрасывая голени назад;
- с преодолением пре-пятствий в естественных условиях;
- непрерывный бег 2—3 мин;
- в умеренном темпе 80—120 м (2—4 раза в чередовании с ходьбой);
- медленный бег на 400 м;
- быстрый бег 20 м (2—4 раза с перерывами);
- челночный бег 3—5х10 м;
- бег на скорость — 30 м, наперегонки, с ловлей и увертыванием. Прыжки:
- подпрыгивания на месте разными способами — с поворотом кругом, смещая обе ноги вправо-влево;

- в сочетании с различными положениями и движениями рук;
- прыжки сериями по 20—30 прыжков (2—3 раза);
- боком вправо и влево; вверх из глубокого приседа;
- боком с опорой руками на предмет;
- прыжки в длину с места не менее 100 см;
- в длину с разбега, в высоту с разбега;
- через длинную скакалку (вращающуюся) и через короткую скакалку разными способами.

Прыжки через большой обруч как через скакалку.

Бросание, ловля, метание:

- бросание мяча вверх, о землю и ловля его двумя руками (10—15 раз подряд); одной рукой (5—6 раз подряд);
- с одновременным выполнением заданий (с хлопками и др.); перебрасывание мячей друг другу из разных исходных положений;
- через сетку;
- отбивание мяча об пол, о землю на месте и с продвижением вперед (6—8 раз);

- перекидывание набивных мячей весом 1 кг;
- метание в горизонтальную и вертикальную цели (расстояние 4—5 м), в движущуюся цель;

- метание вдаль правой и левой рукой не менее 5—8 м.

Ползание и лазание:

- ползание на животе, спине по гимнастической скамейке, подтягиваясь руками и отталкиваясь ногами;

- по бревну.

- Влезание на лестницу и спуск с нее в разном темпе, сохраняя координацию движений, используя одноименный и разноименный способы лазания;

- лазание по веревочной лестнице.

Для дальнейшего развития равновесия и координации движений педагог проводит с детьми следующие общеразвивающие упражнения:

- для рук и плечевого пояса: выполнение движений попеременно; однонаправленно и разнонаправленно;

- в разных плоскостях.

- для туловища: вращения из разных исходных положений;

- перевороты со спины на живот и обратно;

- лежа на животе, прогибание и приподнимание плеч, разводя руки в стороны.

- для ног: удерживание под углом согнутой и прямой ноги;

- отведение, приведение ног;

- перенос веса тела с одной ноги на другую, в положении присев ноги врозь.

Упражнения в построении и перестроении.

- построение в колонну по одному, по два, в несколько колонн;

- перестроение из одной шеренги в две;

- из одного круга - в два;

- остановка после ходьбы.

- умение делать повороты во время движения на углах площадки.

- катание на санках: катание друг друга на санках;

- выполнение дополнительных заданий, например, попадание снежком в цель и др.;

- спуск с горы с поворотом в правую, левую стороны;

- катание с горы, сидя вдвоем на санках.

- Скольжение по ледяным дорожкам: скольжение после разбега стоя. Приобщая детей к некоторым видам спорта, воспитатель организует: ходьбу на лыжах - по лыжне скользящим шагом друг за другом;

- со сменой темпа передвижения;

- ходьба на лыжах с палками в руках;

- подъем на склон «лесенкой»;

- спуск со склона, прохождение дистанции на лыжах до 1 км в спокойном темпе;

- езду на велосипеде - с разной скоростью, с изменением темпа;

- по кругу, по дорожке;

- катание на самокатах (при наличии инвентаря) - на правой и левой ноге; по прямой, по кругу, с поворотами;

- торможение и остановка в обозначенном месте по сигналу;

- плавание (при наличии условий) - упражнения на суше и в воде для овладения плаванием способом кроль (брасс);

- плавание с задержкой дыхания;

- плавание на груди и на спине, сочетая движения ног, рук, дыхания;

- ныряние;

- проплывание на груди и на спине 15 м.

Педагог создает условия для освоения элементов спортивных игр:

- городки - игра по упрощенным правилам;

- бадминтон - броски волана через сетку (шнур);
- броски волана друг другу с отбиванием ракеткой;
- отбивание волана друг другу через сетку (шнур);
- футбол - передача мяча друг другу в движении, броски и отбивание мяча у стенки, игра в футбол по упрощенным правилам;
- хоккей с шайбой (без коньков) - игра в хоккей по упрощенным правилам;
- катание на роликовых коньках - освоение инвентаря;
- основные исходные положения;
- полуприседание и приседание, стоя на коньках;
- езда по прямой, по кругу; повороты на месте, в движении;
- торможение;
- баскетбол - игра по упрощенным правилам.
- настольный теннис - подбрасывание теннисного мяча на ракетке правой и левой рукой, подача мяча на теннисном столе, подача мяча через сетку;
- подача и отбивание мяча друг другу.
- теннис - игра по упрощенным правилам.

Педагог использует подвижные игры как важное средство удовлетворения потребности в двигательной активности, развития движений двигательных и личностных качеств детей (играть по правилам, проявлять дружелюбие при выполнении соревновательных элементов и пр.): «Перемени предмет», «Ловля обезьян», «Паучки», «Альпинисты», «Стоп», «Змейка» (на развитие гибкости); «С кочки на кочку», «Кто сильнее», «Десять передач», «Передал - садись» (для развития силы мышц); «Перенеси предметы», «Выставка картин», «Кузнечики», «Бегунки — прыгунки», «Перелет птиц» (на развитие выносливости); «Быстро возьми - быстро положи», «Ловишка, схвати ленту», «Кто скорее докатит обруч до флажка», «Удочка», «Кто самый меткий», «Забей в ворота», «Летающие тарелки» (на развитие ловкости); игры-эстафеты различного содержания «Догони свою пару», «Третий лишний», «Пустое место» (на развитие быстроты).

Формируя некоторые нормы здорового образа жизни, педагог:

- создает условия для успешного применения детьми полученных гигиенических знаний и опыта в повседневной жизни;
- развивает у них способность к самоконтролю при выполнении действий по самообслуживанию и соблюдению гигиенических норм и правил (мыть руки с мылом по мере необходимости, чистить зубы, полоскать рот, отворачиваться от других при кашле, чихании, пользоваться носовым платком, индивидуальной расческой, полотенцем и др.);
- продолжает непрерывный процесс закаливания детей с использованием комплекса различных средств в разных сочетаниях.

Сохраняются все виды и формы водно-закаливающих процедур, проводившихся в предыдущей группе, на основе осознанного отношения детей к ним. Для закаливающих процедур конечная температура воды и воздуха снижается до более низких значений по сравнению с младшими группами. обращает внимание детей на необходимость чередования подвижной деятельности с менее интенсивной, с отдыхом; учит прислушиваться к своему самочувствию, просить о помощи при необходимости.

Разработанная программа предусматривает включение воспитанников в процесс ознакомления с региональными особенностями Республики Крым.

Основной целью работы является формирование целостных представлений о родном крае через решение следующих задач:

- приобщение к истории возникновения родного города;
- формирование представлений о достопримечательностях родного города, республики Крым, государственных символах;
- воспитание любви к родному дому, семье, уважения к родителям и их труду;
- формирование и развитие познавательного интереса к народному творчеству и миру ремесел;

- формирование представлений о животном и растительном мире родного края.

Рабочая программа представляет собой новый разносторонний методический и практический материал, призванный помочь педагогам целостно выстраивать педагогический процесс, и интегрировано планировать работу, рассматривая углубленно одну тему.

Данная модель рабочего планирования охватывает все области Федерального государственного образовательного стандарта дошкольного образования. Однако в зависимости от темы и целей НОД ведущими являются 1-2 области, которые выделены при планировании темы.

В соответствии с ФГОС ДО специфика дошкольного детства и системные особенности дошкольного образования делают неправомерными требования от ребенка дошкольного возраста конкретных образовательных достижений. Поэтому результаты освоения Программы представлены в виде целевых ориентиров дошкольного образования и представляют собой возрастную характеристику возможных достижений ребенка 3-4 лет согласно возрастной периодизации.

В соответствии с периодизацией психического развития ребенка, принятой в культурно-исторической психологии, дошкольное детство подразделяется на три возраста детства: младенческий (первое и второе полугодия жизни), ранний (от 1 года до 3 лет) и дошкольный возраст (от 3 до 7 лет).

3. ОРГАНИЗАЦИОННЫЙ РАЗДЕЛ ОРГАНИЗАЦИЯ ДЕЯТЕЛЬНОСТИ ГРУППЫ.

3.1. РЕЖИМ ДНЯ.

Цикличность процессов жизнедеятельности обуславливают необходимость выполнения режима, представляющего собой рациональный порядок дня, оптимальное взаимодействие и определённую последовательность периодов подъёма и снижения активности, бодрствования и сна. Режим дня в детском саду организуется с учётом физической и умственной работоспособности, а также эмоциональной реактивности в первой и во второй половине дня.

При составлении и организации режима дня учитываются повторяющиеся компоненты: время приёма пищи;

- укладывание на дневной сон;
- общая длительность пребывания ребёнка на открытом воздухе и в помещении при выполнении физических упражнений.

Режим дня соответствует возрастным особенностям детей старшей группы и способствует их гармоничному развитию. Максимальная продолжительность непрерывного бодрствования детей 5-6 лет составляет 5,5 - 6 часов.

Режим дня старшей группы (5-6 лет)

с8.00 ч до 18.30 ч (10,5-ти часовой)

Холодный период

Режимные моменты	5 – 6 лет	Направленность работы педагога общего характера
Утренний прием детей, свободная деятельность в группе	8.00 - 8.20	Общение с родителями, самостоятельная деятельность детей под руководством взрослого, совместные игры детей со сверстниками. Индивидуальная работа, трудовые поручения.
Утренняя гимнастика	8.20 - 8.30	Двигательная деятельность
Подготовка к завтраку, завтрак	8.30 - 8.50	Организация дежурства, воспитание культурно-навыков и культуры поведения.
Подготовка к НОД	8.50 - 9.00	Организация дежурства.
Непосредственно образовательная деятельность (включая перерывы)	9.00 - 10.25	Познавательная, двигательная, продуктивная, речевая, музыкальная деятельности; формирование навыков общения и взаимодействия.
Подготовка к прогулке Прогулка	10.25 - 12.20	Воспитание самостоятельности, навыков самообслуживания, помощи друг другу. Наблюдения, экспериментирование и труд в природе, двигательная активность, самостоятельная деятельность, индивидуальная работа
Возвращение с прогулки	12.20 - 12.45	Воспитание навыков самообслуживания, взаимопомощи, чтение художественной литературы.
Подготовка к обеду, обед	12.45 - 13.10	Организация дежурства, воспитания культурно-гигиенических навыков.
Подготовка ко сну Дневной сон	13.10 - 15.00	Воспитание навыков самостоятельности. Сон.

Постепенный подъем, гимнастика после сна, закаливающие процедуры.	15.00 - 15.15	Воздушные процедуры, профилактическая гимнастика, воспитание КНГ
Подготовка к полднику. Полдник.	15.15 - 15.35	Игры детей, трудовые поручение (организация дежурства), воспитание КНГ
Игры, общение, индивидуальные занятия НОД (1 раз в неделю)	15.35 - 16.20	Продуктивный вид деятельности (рисование)
Подготовка к ужину. ужин	16.20 - 16.40	воспитание КНГ
Подготовка к прогулке, прогулка, уход детей домой	16.40 - 18.30	Подвижные игры, самостоятельная деятельность детей, общение с родителями.

Теплый период

Режимные моменты	5 – 6 лет	Направленность работы педагога общего характера
Утренний прием детей, свободная деятельность в группе	8.00 - 8.20	Общение с родителями, самостоятельная деятельность детей под руководством взрослого, совместные игры детей со сверстниками. Индивидуальная работа, трудовые поручения.
Утренняя гимнастика	8.20 - 8.30	Двигательная деятельность
Подготовка к завтраку, завтрак	8.30 - 8.50	Организация дежурства, воспитание культурно навыков и культуры поведения.
Подготовка к НОД	8.50 - 9.00	Организация дежурства.
Непосредственно образовательная деятельность	9.00 - 9.25	Продуктивная деятельность
Подготовка к прогулке Прогулка	10.25 - 12.20	Воспитание самостоятельности, навыков самообслуживания, помощи друг другу. Наблюдения, экспериментирование и труд в природе, двигательная активность, самостоятельная деятельность, индивидуальная работа
Возвращение с прогулки	12.20 - 12.45	Воспитание навыков самообслуживания, взаимопомощи, чтение художественной литературы.
Подготовка к обеду, обед	12.45 - 13.10	Организация дежурства, воспитания культурно-гигиенических навыков.
Подготовка ко сну Дневной сон	13.10 - 15.00	Воспитание навыков самостоятельности. Сон.
Постепенный подъем, гимнастика после сна, закаливающие процедуры.	15.00 - 15.15	Воздушные процедуры, профилактическая гимнастика, воспитание КНГ

Подготовка к полднику. Полдник.	15.15 - 15.35	Игры детей, трудовые поручение (организация дежурства), воспитание КНГ
Игры, общение, индивидуальные занятия НОД (1 раз в неделю)	15.35 - 16.20	Продуктивный вид деятельности (рисование)
Подготовка к ужину. ужин	16.20 - 16.40	воспитание КНГ
Подготовка к прогулке, прогулка, уход детей домой	16.40 - 18.30	Подвижные игры, самостоятельная деятельность детей, общение с родителями.

3.2. СТРУКТУРА ОБРАЗОВАТЕЛЬНОГО ГОДА

1 сентября - начало образовательного года; «По волшебным тропинкам в Королевство знаний».

1– 30 сентября – адаптационный период, повторение пройденного материала выявление стартового потенциала группы;

1 октября – 31 октября - образовательный период, мониторинг.

01 ноября – 8 ноября – «творческие каникулы»; осенние развлечения.

11 ноября – 20 декабря – образовательный период.

20 декабря – 10 января – мини творческие познавательные проекты, праздничные утренники, новогодние каникулы; рождественские развлечения.

11 января – 28 февраля – образовательный период.

11 января – 17 января – итоговые занятия, контрольные занятия мониторинговый период по спорным показателям

1 марта – 5 марта - «творческие каникулы»; праздничные утренники, развлечения.

9 марта – 31 мая – образовательный период.

15мая– 30 мая - мониторинг

4 мая – 28 мая – контрольные занятия, творческие отчеты педагогов.

1 июня – 31 августа – летний оздоровительный период.

(в структуру учебного года могут быть внесены изменения в соответствии с календарными праздниками и выходными днями предусмотренные законодательством Российской Федерации и Республики Крым)

Продолжительность учебного года - 38 учебных недель. В течение учебного года для обучающихся организуют творческие и зимние каникулы, во время которых проводится непосредственно образовательная деятельность только физического и художественно-эстетического направления, а также могут проводиться краткосрочные проекты.

3.3. ПРОДОЛЖИТЕЛЬНОСТЬ НЕПОСРЕДСТВЕННО ОРГАНИЗОВАННОЙ ОБРАЗОВАТЕЛЬНОЙ ДЕЯТЕЛЬНОСТИ ДЕТЕЙ СТАРШЕГО ДОШКОЛЬНОГО ВОЗРАСТА

Непосредственно образовательная деятельность распределена с учетом освоения Федерального и регионального компонентов государственного стандарта по возрастным группам и образовательным направлениям, с целью обеспечения необходимого минимума знаний, умений, навыков и развития дошкольников.

Рабочая неделя в МБДОУ №8 состоит из 5 дней. Расписание сетки НОД на неделю (согласно кол-ву занятий по программе и требованиям СанПин (2.4.1.3049-13) - в старшей

группе (5 – 6 лет) – не более 25 мин. Максимально допустимое количество учебных занятий в первой половине дня в старшей группе не превышает – трех.

В старшей группе проводится **13** занятий в неделю. Максимальный объем образовательной нагрузки в первой половине дня в старшей группе – 45 минут.

В середине непосредственно образовательной деятельности проводится физкультпауза или физкультминутка (2 мин). Перерывы между периодами непосредственно образовательной деятельности – 10 минут.

Образовательная деятельность, требующая повышенной познавательной активности и умственного напряжения детей, проводится в первую половину дня. Для профилактики утомления детей она сочетается с образовательной деятельностью, направленной на физическое и художественно-эстетическое развитие детей.

КОЛИЧЕСТВО ЗАНЯТИЙ В НЕДЕЛЮ ПО ВОЗРАСТНЫМ ГРУППАМ.

Образовательные области	Виды занятий	Старшая группа
<i>Речевое развитие</i>	Развитие речи.	1
	Подготовка к обучению грамоте	1
	Художественное чтение	ежедневно
<i>Физическое развитие</i>	Физкультура	3
<i>Познавательное развитие</i>	Математика	1
	Познание окружающего мира	1
	Природный мир краеведение (региональный компонент)	0,5
	Конструирование	0,5
<i>Художественно – эстетическое</i>	Рисование	1
	Декоративное рисование	1
	Лепка	0,5
	Аппликация	0,5
	Музыка	2
Всего:		13

Образовательная область, социально-коммуникативное развитие, проходит через все виды занятий в зависимости от организации детей, а также в игре, т.к. этот вид деятельности является ведущим в дошкольном возрасте.

Конструктивная деятельность в группах младшего и среднего возраста планируется во вторую половину дня как организованная продуктивная деятельность (в младшей и средней группах по средам)

Среди общего времени непосредственной образовательной деятельности отводится 50% занятиям, требующим от детей умственного напряжения, остальные 50% - НОД физкультурно-оздоровительного и эстетического цикла (музыкально-ритмические занятия).

В недельном расписании непосредственной образовательной деятельности по наиболее трудным предметам, требующим повышенной познавательной активности и умственного напряжения детей, планируются в первую половину дня, в дни наиболее высокой работоспособности детей (вторник, среда). Для профилактики утомления указанные занятия сочетаются с физкультурными и музыкально-ритмическими НОД.

При проведении НОД требующим повышенной познавательной активности и умственного напряжения детей рекомендуется делить детей на подгруппы.

Планирование НОД по образовательной области «Речевое развитие» предполагается по следующим направлениям:

- Речевые занятия: 1- словарь, функции и формы речи, грамматический строй речи. 2- звуковая культура речи. 3- «Словарик дружбы» с учетом региональных особенностей Крыма.

Используя блочно-тематическую модель планирования в конце недели (пятница) воспитатель планирует проведение игрового интегративно-познавательного комплекса, который

необходим педагогу, непосредственно работающего с детьми, для получения «обратной связи» в процессе взаимодействия с ребенком или с группой детей. При этом, согласно ФГОС ДО ст. 3.2.3. (При реализации Программы может проводиться оценка индивидуального развития детей. Такая оценка производится педагогическим работником в рамках педагогической диагностики (оценки индивидуального развития детей дошкольного возраста, связанной с оценкой эффективности педагогических действий и лежащей в основе их дальнейшего планирования).

Организованная образовательная деятельность на учебный год групп старшего дошкольного возраста.

1	Обязательная часть		в неделю		в год
	Образовательная область	виды образовательной деятельности	кол-во	время	кол-во
1.	ФИЗИЧЕСКОЕ РАЗВИТИЕ	Физкультура	3	25 мин	114
		Итого	3	1ч15мин.	114
2.	ПОЗНАВАТЕЛЬНОЕ РАЗВИТИЕ	Математика	1	25мин	38
		Ознакомление с окружающим миром	1	25 мин	38
		Ознакомление с природой	0,5	12,5 мин	19
		Конструирование	0,5	12,5 мин	19
	Итого		3	1ч15мин.	114
3.	РЕЧЕВОЕ РАЗВИТИЕ	Развитие речи	1	25 мин	38
		Подготовка к обучению грамоте	1	25мин	38
	Итого		2	50 мин	76
4.	ХУДОЖЕСТВЕННО-ЭСТЕТИЧЕСКОЕ РАЗВИТИЕ	Рисование	2	50 мин	76
		Лепка	0,5	12,5 мин	19
		Аппликация	0,5	12,5 мин	19
		Музыка	2	50 мин	76
	Итого		5	2 ч. 5 мин	190
Итого:			13	5 ч.25мин	494

3.4. РАСПИСАНИЕ НЕПОСРЕДСТВЕННО ОБРАЗОВАТЕЛЬНОЙ ДЕЯТЕЛЬНОСТИ

ПОНЕДЕЛЬНИК		ВТОРНИК	СРЕДА	ЧЕТВЕРГ	ПЯТНИЦА	
9.00-9.25 Природный мир краеведение (1-3 нед.)	9.00-9.25 Лепка (2-4нед.)	9.00-9.25 Обучение грамоте	9.00-9.25 Математика	9.00-9.25 Развитие речи занятие	9.00-9.25 Аппликация (1-3 нед.)	9.00-9.25 Конструирование (2-4 нед.)
10.00-10.25 Физическая культура (сп.зал)		10.00-10.25 Музыкальное занятие	9.35 - 10.10 Рисование	9.55 - 10.20 Музыкальное	10.00 -10.25 Физическая культура (на улице)	
		Вторая половина дня		Вторая половина дня		
		15.30 -15.55 Познание окружающего мира		15.30 -15.55 Физическая культура (сп зал)		

3.5. ОБЪЕМ НЕДЕЛЬНОЙ ДВИГАТЕЛЬНОЙ АКТИВНОСТИ ВОСПИТАННИКОВ МЛАДШЕГО ВОЗРАСТА В ОРГАНИЗОВАННЫХ ФОРМАХ ОЗДОРОВИТЕЛЬНО-ВОСПИТАТЕЛЬНОЙ ДЕЯТЕЛЬНОСТИ

<i>Режимные моменты</i>	<i>3-4 года</i>
1. ОБРАЗОВАТЕЛЬНАЯ ДЕЯТЕЛЬНОСТЬ	
Физкультурные занятия в зале	2 раза в неделю по 25 мин. 50 минут в неделю
Физкультурное занятие на прогулке	1 раз в неделю по 25 мин. 25 минут в неделю
Музыкально-ритмические движения на музыкальных занятиях	2 раза в неделю по 12-15 мин. 30 минут в неделю
2. ФИЗКУЛЬТУРНО-ОЗДОРОВИТЕЛЬНЫЕ МЕРОПРИЯТИЯ	
Утренняя разминка	8-10 мин
Гимнастика после сна	10-12 мин
Подвижные игры и физические упражнения на прогулках	25 мин
Физкультминутки во время занятий	2 мин
Подвижные игры и физические упражнения во время утреннего приема	10-12 мин
Индивидуальная работа с детьми по освоению ОВД	10-12 мин
Физкультурный досуг	1 раз в месяц 25 мин
ИТОГО В ДЕНЬ	71 (96 мин)
ИТОГО В НЕДЕЛЮ	355(480мин)

3.5.1. Организация закаливания, комплекс оздоровительных мероприятий в старшей группе.

Общие требования

1. Создание экологически благоприятных условий в помещениях для игр и занятий детей:

- соблюдение санитарных и гигиенических требований;
- сквозное проветривание (3-5 раз в день в отсутствие детей);
- специальный подбор комнатных растений, поглощающих вредные химические вещества, выделяющих фитонциды и увлажняющие воздух;
- поддержание температуры воздуха в пределах 20-22 0С.

2. Высокая культура гигиенического обслуживания детей (туалет, кормление, сон, одевание на прогулку).

3. Обеспечение психологического комфорта на протяжении всего времени пребывания в детском саду.

4. Индивидуализация и дифференциация режимных процессов и их воспитательная направленность с учетом здоровья и развития детей. \

5. Оптимальный двигательный режим.

Специальный этап закаливания (с учетом сезонных и температурных условий)

Группы закаливания:

1. *Первая группа* – относятся дети здоровые и ранее закаливаемые.
2. *Вторая группа* - относятся дети здоровые, но ранее не закаливаемые.
3. *Третья группа* - относятся ослабленные дети, ЧБД, дети после перенесенного заболевания, с хронической патологией.

Мероприятия	Группы закаливания
<i>Специальный метод (использование стандартной методики по закаливанию):</i>	
пульсирующий микроклимат (разница в температуре 4-6 градусов)	Первая и вторая группы
дневной сон без маечек	-//-
гигиенические процедуры (умывание лица и шеи, рук до локтя)	-//-
босохождение по соляным дорожкам	-//-
пребывание в групповом помещении в облегченной одежде	-//-
босохождение в носочках	-//-
элементы самомассажа	-//-
гимнастика пробуждения	-//-
проведение физкультурного занятия в облегченной одежде на улице	Первая и вторая группы

Комплекс оздоровительных мероприятий

- Приём детей на улице (при температуре выше -15°)
- Утренняя гимнастика в группе 8.30 (в хорошую погоду на площадке)
- Полоскание полости рта после завтрака, обеда, ужина.
- Физкультминутки во время занятий, профилактика нарушения зрения
- Физкультурные занятия (в носках) + динамический час на прогулке 1 раз в неделю
- Фитонциды (лук, чеснок) (октябрь-ноябрь)

- Прогулки: дневная, вечерняя.
- Оптимальный двигательный режим
- Сон без маек (*учет погодных условий*)
- Дыхательная гимнастика в кровати

После полдника полоскание полости рта.

3.6. СХЕМА СОВМЕСТНОЙ ОБРАЗОВАТЕЛЬНОЙ ДЕЯТЕЛЬНОСТИ ВОСПИТАТЕЛЯ И ДЕТЕЙ КУЛЬТУРНЫХ ПРАКТИК В РЕЖИМНЫХ МОМЕНТАХ.

Формы образовательной деятельности в режимных моментах	Количество форм образовательной деятельности и культурных практик в неделю
Общение	
Ситуации общения воспитателя с детьми и накопления положительного социально-эмоционального опыта	ежедневно
Беседы и разговоры с детьми по их интересам	ежедневно
Игровая деятельность, включая сюжетно-ролевую игру с правилами и другие виды игр	
Индивидуальные игры с детьми (сюжетно-ролевая, режиссерская, игра-драматизация, строительно-конструктивные игры)	ежедневно
Совместная игра воспитателя и детей (сюжетно-ролевая, режиссерская, игра-драматизация, строительно-конструктивные игры)	2 раза в неделю
Детская студия (театрализованные игры)	1 раз в 2 недели
Досуг здоровья и подвижных игр	1 раз в 2 недели
Подвижные игры	ежедневно
Познавательная и исследовательская деятельность	
Лаборатория «Мир открытий»	1 раз в 2 недели
Наблюдения за природой (на прогулке)	ежедневно
Формы творческой активности, обеспечивающей художественно-эстетическое развитие детей	
Музыкально-театральная гостиная	1 раз в 2 недели
Продуктивно-творческая мастерская «Умелые ручки»	1 раз в 2 недели
Творческая мастерская (рисование, лепка, художественный труд по интересам)	1 раз в неделю
Чтение литературных произведений	ежедневно
Самообслуживание и элементарный бытовой труд	
Самообслуживание	ежедневно
Трудовые поручения (индивидуально и подгруппами)	ежедневно

3.7. СХЕМА САМОСТОЯТЕЛЬНОЙ ДЕЯТЕЛЬНОСТИ ДЕТЕЙ В РЕЖИМНЫХ МОМЕНТАХ.

Особенности организации образовательного процесса в группах для детей старшего возраста

Цель: обеспечение равных стартовых возможностей для обучения детей в образовательных учреждениях. Самостоятельная игровая деятельность детей в группе детского сада обеспечивается соответствующей возрасту детей предметно-развивающей среды;

Формы работы с детьми, соответствующие условно каждому виду деятельности:

Двигательная: подвижные дидактические игры; подвижные игры с правилами; игровые упражнения; соревнования; игровая; сюжетные игры; игры с правилами.

Продуктивная: мастерская по изготовлению продуктов детского творчества; реализация проектов.

Коммуникативная: беседа ситуативный разговор; речевая ситуация; составление отгадывание загадок; сюжетные игры; игры с правилами.

Трудовая: совместные действия; дежурство; поручение; реализация проекта.

Познавательная-исследовательская: наблюдение; экскурсии; решение проблемных ситуаций; экспериментирование; коллекционирование; моделирование; реализация проекта; игры с правилами.

Музыкально-художественная: слушание; исполнение; импровизация; экспериментирование; музыкально-дидактические игры.

Чтение художественной литературы: чтение; обсуждение; разучивание.

«Самостоятельная деятельность детей» – одна из основных моделей организации образовательного процесса детей дошкольного возраста: свободная деятельность воспитанников в условиях созданной педагогами предметно-развивающей образовательной среды, обеспечивающая выбор каждым ребенком деятельности по интересам и позволяющая ему взаимодействовать со сверстниками или действовать индивидуально; организованная воспитателем деятельность воспитанников, направленная на решение задач, связанных с интересами других людей (эмоциональное благополучие других людей, помощь другим в быту и др.).

«Совместная деятельность взрослого и детей» – основная модель организации образовательного процесса детей дошкольного возраста; деятельность двух и более участников образовательного процесса (взрослых и воспитанников) по решению образовательных задач на одном пространстве и в одно и то же время. Отличается наличием партнерской (равноправной) позиции взрослого и партнерской формой организации (возможность свободного размещения, перемещения и общения детей в процессе образовательной деятельности). Предполагает индивидуальную, подгрупповую и фронтальную формы организации работы с воспитанниками.

Различают: непосредственно образовательную деятельность, реализуемую в ходе совместной деятельности взрослого и детей; совместную деятельность взрослого и детей, осуществляемую в ходе режимных моментов и направленную на решение образовательных задач.

Модель организации образовательного процесса в режимных моментах по видам деятельности на день в старшем дошкольном возрасте

№ п/п	Направления развития ребенка	Виды детской деятельности	1-я половина дня	2-я половина дня
1.	Физическое развитие и оздоровление	Двигательная	Прием детей на воздухе в теплое время года Утренняя гимнастика Закаливание в повседневной жизни (облегченная одежда в группе, одежда по сезонуна прогулке; воздушные ванны) Физкультминутки во время непосредственной образовательной деятельности Занятия физической культурой Прогулка в двигательной активности	Гимнастика после сна Закаливание (воздушные ванны, ходьба босиком в спальне) Прогулка (индивидуальная работа по развитию движений) Самостоятельная двигательная деятельность Физкультурные досуги, игры и развлечения Самостоятельная двигательная деятельность Ритмическая гимнастика Хореография

		Игровая	подвижные дидактические игры, подвижные игры, игровые сюжеты, подвижные игры с правилами, игровые упражнения)	Игры и развлечения Самостоятельная игровая деятельность Подвижные дидактические игры Подвижные игры с правилами Игровые упражнения
		Коммуникативная	Гигиенические процедуры(обширное умывание, полоскание рта) Беседа, ситуативный разговор	Общение со взрослыми и детьми в процессе режимных моментов Речевая ситуация
2.	Познавательно-речевое развитие	Игровая	подвижные дидактические игры, подвижные игры, игровые сюжеты, подвижные игры с правилами, игровые упражнения) сюжетно-ролевая игра хороводы	Игры и развлечения Самостоятельная игровая деятельность Подвижные дидактические игры Подвижные игры с правилами Игровые упражнения Развивающие игры Интеллектуальные досуги Занимательные дела по интересам Индивидуальная работа
		Коммуникативная	Беседа ситуативный разговор Речевая ситуация Сюжетные игры Беседы	Дидактические игры с правилами Составление отгадывание загадок
		Познавательно-исследовательская	Наблюдение Решение проблемных ситуаций Экспериментирование Экскурсии по участку Исследовательская работа, опыты	Реализация проекта Игры с правилами Коллекционирование Беседы
		Продуктивная	Мастерская по изготовлению продуктов детского творчества	Реализация проектов
		Трудовая	Совместные действия Дежурство Поручение	Реализация проекта Поручение Совместные действия
		Чтение художественной литературы	Чтение Обсуждение Разучивание	Чтение Обсуждение
3.	Социально-личностное развитие	Игровая	Театрализованные игры Сюжетно-ролевые игры	Игры с ряженым Сюжетно-ролевые игры Тематические досуги в игровой форме
		Коммуникативная	Оценка эмоционального настроения группы с последующей коррекцией плана	Общение детей между собой Общение младших и старших детей

			работы Утренний прием детей, индивидуальные и подгрупповые беседы Формирование навыков культуры общения Индивидуальные и подгрупповые беседы	Общение ребенка со взрослыми
		Продуктивная	формирование навыков культуры еды этика быта,	Индивидуальная работа Эстетика быта Трудовые поручения Воспитание в процессе хозяйственно-бытового труда и труда в природе Работа в книжном уголке
		Трудовая	Совместные действия Дежурство Поручение	Реализация проекта Поручение Совместные действия
		Чтение художественной литературы	Чтение Обсуждение Разучивание	Чтение Обсуждение
4.	Художественно эстетическое развитие	Продуктивная	Мастерская по изготовлению продуктов детского творчества	Реализация проектов
		Музыкально- художественная	Слушание Исполнение Импровизация Экспериментирование Музыкально- дидактические игры Занимательные дела по музыкальному воспитанию и изобразительной деятельности Экскурсии в природу Посещение музеев	Импровизация Музыкально-дидактические игры Занимательные дела в изостудии Музыкально- художественные досуги Индивидуальная работа
		Чтение художественной литературы	Чтение Обсуждение Разучивание трудоые поручения	Чтение Обсуждение
		Двигательная	Формирование навыков рисования, аппликации, конструирования Музыкально- ритмические импровизации	Вечерняя прогулка (индивидуальная работа по развитию мелкой моторики) Самостоятельная изобразительная и музыкальная деятельность

Воспитательно-образовательный процесс в ДОУ строится:

- на адекватных возрасту формах работы с детьми, максимальном развитии всех специфических детских видов деятельности и, в первую очередь, игры как ведущего вида деятельности ребенка-дошкольника;

- организуются как совместная интегративная деятельность взрослых с детьми, которая включает различные виды детской деятельности: игру, чтение (восприятие), общение, продуктивную, двигательную, музыкально-художественную, познавательно-исследовательскую и др.

Соотношение видов детской деятельности и форм образовательной деятельности

№	Виды детской деятельности	Формы
1	Двигательная	<ul style="list-style-type: none"> · Подвижные дидактические игры · Подвижные игры с правилами · Игровые упражнения · Соревнования
2	Игровая	<ul style="list-style-type: none"> · Сюжетные игры · Игры с правилами
3	Продуктивная	<ul style="list-style-type: none"> · Мастерская по изготовлению продуктов детского творчества · Реализация проектов
4	Коммуникативная	<ul style="list-style-type: none"> · Беседа ситуативный разговор · Речевая ситуация · Составление отгадывание загадок · Сюжетные игры · Игры с правилами
5	Трудовая	<ul style="list-style-type: none"> · Совместные действия · Дежурство · Поручение · Реализация проекта
6	Познавательно-исследовательская	<ul style="list-style-type: none"> · Наблюдение · Экскурсии · Решение проблемных ситуаций · Экспериментирование · Коллекционирование · Моделирование · Реализация проекта · Игры с правилами
7	Музыкально-художественная	<ul style="list-style-type: none"> · Слушание · Исполнение · Импровизация · Экспериментирование · Музыкально-дидактические игры
8	Чтение художественной литературы	<ul style="list-style-type: none"> · Чтение · Обсуждение · Разучивание

Совместная деятельность предполагает индивидуальную, подгрупповую и групповую формы организации образовательной работы с воспитанниками. Она строится на:

- субъектной (партнерской, равноправной) позиции взрослого и ребенка;
- диалогическом (а не монологическом) общении взрослого с детьми;
- продуктивном взаимодействии ребенка со взрослыми и сверстниками;
- партнерской формой организации образовательной деятельности (возможностью свободного размещения, перемещения, общения детей и др.)

Основной мотив участия (неучастия) ребенка в образовательном процессе – наличие (отсутствие) интереса.

Непосредственно образовательная деятельность реализуется через организацию различных видов детской деятельности или их интеграцию с использованием разнообразных

форм и методов работы, выбор которых осуществляется педагогами самостоятельно в зависимости от контингента детей, уровня освоения Программы и решения конкретных образовательных задач.

Образовательная деятельность с детьми осуществляется и в процессе проведения режимных моментов: утренней гимнастики, прогулки, приема пищи, послеобеденного сна. В режимные моменты активизируется работа по формированию культурно-гигиенических навыков, воспитанию организованности и дисциплинированности.

Место, занимаемое той или иной деятельностью, и время, отведенное для нее в режиме, определяется возрастом детей. В младших группах значительное время отводится на бытовые процессы. Затем оно сокращается, а увеличивается время на другие виды деятельности (игра, труд, совместная деятельность). Игре как основному виду деятельности дошкольников в детском саду отводится много времени: до завтрака и после него, в перерывах между непосредственно-образовательной деятельностью, после дневного сна, на дневной и вечерней прогулке. Воспитатель должен создать детям условия для всех видов игр.

Дети всех групп выходят *на прогулку* дважды в день: в первую половину – до обеда и во вторую половину дня – после дневного сна или перед уходом детей домой. Прогулка состоит из следующих частей:

- самостоятельная двигательная активность детей и игра;
- самостоятельная познавательная активность;
- совместная деятельность взрослого с детьми (двигательная активность и игра).
Подвижные игры проводят в конце прогулки перед возвращением детей в помещения учреждения.

Ежедневная продолжительность прогулки детей составляет не менее 4 – 4,5 часов.

Самостоятельная деятельность предполагает свободную деятельность воспитанников в условиях созданной педагогами (в том числе совместно с детьми) предметно-развивающей образовательной среды и:

- обеспечивает выбор каждым ребенком деятельности по интересам;
- позволяет ему взаимодействовать со сверстниками или действовать индивидуально;
- содержит в себе проблемные ситуации и направлена на самостоятельное решение ребенком разнообразных задач;
- позволяет на уровне самостоятельности освоить (закрепить, апробировать) материал, изучаемый в совместной деятельности со взрослым.

3.7.1. РАЗВИТИЕ ИГРОВОЙ ДЕЯТЕЛЬНОСТИ. (5- 6 лет)

№	Компоненты игры	
1	Замысел игры, постановка игровых целей и задач.	Замыслы игр более устойчивые, но не статичны, а развивающиеся. Дети совместно обсуждают замысел игры, учитывают точку зрения партнера, достигают общего решения. Появляется длительная перспектива игры, что говорит о высоком уровне развития игрового творчества. Перед игрой дети намечают общий план, а во время игры включают в неё новые идеи и образы, т.е. плановость, согласованность игры сочетается с импровизацией.
2	Содержание игры.	В игре дети создают модели разнообразных взаимоотношений между людьми.
3	Сюжет игры.	Совершенствуется умение совместно строить и творчески развивать сюжеты игр. Для детей характерно стремление узнать как можно больше о том, во что они играют. Эпизоды из сказок, общественные сюжеты занимают значительное

		место в играх, они смелее и разнообразнее комбинируют в играх знания, почерпнутые из наблюдений, книг, кино-фильмов, рассказов взрослых.
4	Игровые действия, игровые предметы.	Игровые действия часто заменяются словом. Дети осуществляют игровое действие с предметами заместителями, природным материалом, игрушками, собственными поделками. Широко используют в игре подручный материал. По ходу игры они подбирают или заменяют необходимые предметы.
5	Правила игры	Дети осознают, что соблюдение правил является условием реализации роли.

3.8. Взаимодействие с семьями воспитанников.

Задачи:

- Познакомить родителей с особенностями физического и психического развития ребенка, развития самостоятельности, навыков безопасного поведения, умения оказать элементарную помощь в угрожающих здоровью ситуациях.

- Познакомить родителей с особенностями подготовки ребенка к школе, развивать позитивное отношение к будущей школьной жизни ребенка.

- Ориентировать родителей на развитие познавательной деятельности ребенка, обогащение его кругозора, развитие произвольных психических процессов, элементов логического мышления в ходе игр, общения со взрослыми и самостоятельной детской деятельности.

- Помочь родителям создать условия для развитию организованности, ответственности дошкольника, умений взаимодействия со взрослыми и детьми, способствовать развитию начал социальной активности в совместной с родителями деятельности.

- Способствовать развитию партнерской позиции родителей в общении с ребенком, развитие положительной самооценки, уверенности в себе, познакомить родителей с способами развития самоконтроля и воспитания ответственности за свои действия и поступки.

Методы:

- Родительские собрания – 2 раза в год
- Индивидуальные консультации или беседы – по запросу родителей
- Консультации малочисленных групп по общим для группы вопросам
- Педагогический мониторинг (анкеты, тесты)
- Психолого-педагогические тренинги для родителей
- Совместное участие родителей и детей в творческих конкурсах, организуемых ДО, городской уровень, всероссийский или международный уровни.

3.9. Особенности организации и проведения мониторинга достижения детьми планируемых результатов освоения основной общеобразовательной программы.

Организация и проведение мониторинга достижения детьми планируемых результатов освоения основной общеобразовательной программы обусловлены:

- особенностями современной социокультурной ситуации, вызывающей изменения в развитии ребёнка, обязывающей педагога определять эффективность своей деятельности;

- реализацией системно-деятельностного подхода с построением педагогического процесса на диагностической основе;

- требованиями тарифно-квалификационных характеристик по должностям работников учреждений образования РФ.

Цель мониторинга: выявление степени соответствия результатов деятельности.

Задачи мониторинга:

1. Разработка методического инструментария по изучению достижения детьми

планируемых результатов освоения основной общеобразовательной программы ДОУ.

2. Реализация методического инструментария и интерпретация результатов.

3. Разработка рекомендаций по развитию интегративных качеств дошкольников для всех субъектов образовательного процесса в ДОУ.

Объектом мониторинга являются физические, интеллектуальные и личностные качества ребенка.

В ДОУ **приоритетным направлением** является физическое развитие детей. Действует разработанная система мониторинга, которая имеет комплексный подход к оценке физического развития воспитанников и отвечает всем требованиям современного мониторинга:

Изучение специалистами ДОУ интегративных качеств

Методики мониторинга	Ответственный	Периодичность
Методика определения физических качеств и навыков	Воспитатель по физической культуре	Физические показатели – 2 раза в год Основные виды движений – 1 раз в квартал Лист здоровья - 2 раза в год
Карта наблюдения	Воспитатель Музыкальный руководитель	1 раз в конце учебного года
Психологические методики	Психолог	2 раза в год

Таким образом, проведение мониторинга достижения детьми планируемых результатов освоения основной общеобразовательной программы в ДОУ позволяет:

- создать банк информации о развитии интегративных качеств детей;
- подвести итоги педагогической деятельности;
- наметить перспективу деятельности по развитию интегративных качеств;
- определить направления деятельности педагогов.

Получаемая в процессе мониторинга информация, является основанием прогнозирования деятельности, осуществления необходимой коррекции.

4. РАЗВИВАЮЩАЯ ПРЕДМЕТНО-ПРОСТРАНСТВЕННАЯ СРЕДА

Образовательная среда в детском саду предполагает специально созданные условия, такие, которые необходимы для полноценного проживания ребенком дошкольного детства. Под предметно-развивающей средой понимают определенное пространство, организационно оформленное и предметно насыщенное, приспособленное для удовлетворения потребностей ребенка в познании, общении, труде, физическом и духовном развитии в целом.

Оборудование в группе должно быть безопасным, здоровьесберегающим, эстетически привлекательным и развивающим, содержательно-насыщенным, развивающим; трансформируемым; вариативным; доступным; эстетически-привлекательным. Мебель должна соответствовать росту и возрасту детей, игрушки — обеспечивать максимальный для данного возраста развивающий эффект.

Развивающая предметно-пространственная среда должна быть насыщенной, пригодной для совместной деятельности взрослого и ребенка и самостоятельной деятельности детей, отвечающей потребностям детского возраста.

Пространство группы следует организовывать в виде хорошо разграниченных зон («центры», «уголки», «площадки»), оснащенных большим количеством развивающих материалов (книги, игрушки, материалы для творчества, развивающее оборудование и пр.). Все предметы должны быть доступны детям.

Подобная организация пространства позволяет дошкольникам выбирать интересные для себя занятия, чередовать их в течение дня, а педагогу дает возможность эффективно организовывать образовательный процесс с учетом индивидуальных особенностей детей.

Оснащение уголков должно меняться в соответствии с тематическим планированием образовательного процесса.

Развивающая предметно-пространственная среда должна выступать как динамичное пространство, подвижное и легко изменяемое. Вместе с тем, определенная устойчивость и постоянство среды — это необходимое условие ее стабильности, привычности, особенно если это касается мест общего пользования (библиотечка, шкафчик с игрушками, ящик с полифункциональным материалом и т.п.).

В старших группах замысел основывается на теме игры, поэтому разнообразная полифункциональная предметная среда пробуждает активное воображение детей, и они всякий раз по-новому перестраивают имеющееся игровое пространство, используя гибкие модули, ширмы, занавеси, кубы, стулья. Трансформируемость предметно-игровой среды позволяет ребенку взглянуть на игровое пространство с иной точки зрения, проявить активность в обустройстве места игры и предвидеть ее результаты.

Развивающая предметно-пространственная среда должна обеспечивать доступ к объектам природного характера; побуждать к наблюдениям на участке детского сада (постоянным и эпизодическим) за ростом растений, участию в элементарном труде, проведению опытов и экспериментов с природным материалом.

Развивающая предметно-пространственная среда должна организовываться как культурное пространство, которое оказывает воспитывающее влияние на детей (изделия народного искусства, репродукции, портреты великих людей, предметы старинного быта и пр.).

Групповое пространство спланировано так, чтобы дети могли делать самостоятельный выбор (где, с кем и чем ребенок будет заниматься) и принимать решения. Важно, чтобы среда не ограничивала детскую инициативу, а наоборот, предоставляла бы возможности для проявления и что важно – для развития и реализации разнообразных идей. Приобретая опыт, достигая своей цели, ребенок постепенно обретает уверенность в себе, убеждаясь в собственных возможностях, делая личностные, а поэтому радостные для него открытия. Разумно организованная развивающая среда способствует подготовке ребенка к жизни в стремительно меняющемся мире, формирует устойчивое стремление познавать, открывать мир и в конечном итоге – учит учиться.




Предметно-развивающая среда в группе, ориентированная на ребенка, должна помогать реализации такого принципа как: ребенок учится лучше и научится большому в процессе самостоятельного взаимодействия с окружающим миром – через игру и открытия.

4.1. Модель развивающей предметно-пространственной среды в старшей группе

Предметно-развивающая среда в группах

Наименование	Направленность	Оборудование
Физкультурно-оздоровительный центр	Расширение индивидуального двигательного опыта в самостоятельной деятельности	<ul style="list-style-type: none"> ■ Нетрадиционное физкультурное оборудование ■ Для прыжков ■ Для катания, бросания, ловли ■ Для ползания и лазания ■ Разнообразные игрушки, стимулирующие двигательную активность: мячи, кубики. Кегли, кольцебросы. ■ Оборудование к спортивным играм (бадминтон).
Экологический центр	Расширение познавательного опыта, его использование в трудовой деятельности	<ul style="list-style-type: none"> ■ Календарь природы ■ Комнатные растения в соответствии с возрастными рекомендациями ■ Сезонный материал ■ Литература природоведческого содержания, набор картинок, фото альбомы ■ Материал для проведения элементарных опытов ■ Инвентарь для трудовой деятельности ■ Природный и бросовый материал. ■ Инвентарь для ухода за растениями. ■ Иллюстрации с изображением животных. ■ Дидактические игры на природоведческую тематику.
Центр развивающих игр речевого развития	Расширение познавательного сенсорного опыта детей	<ul style="list-style-type: none"> ■ Дидактический материал по сенсорному воспитанию ■ Дидактические игры ■ Настольно-печатные игры ■ Дидактические наглядные материалы. ■ Предметные и сюжетные картинки и др. ■ Книжные уголки с соответствующей возрасту литературой. ■ Наглядно-дидактические пособия «Рассказы по картинкам». ■ Картинки с изображением последовательности событий (иллюстрации к сказкам).

Игровой центр	Реализация ребенком полученных и имеющихся знаний об окружающем мире в игре. Накопление жизненного опыта	<ul style="list-style-type: none"> ■ Атрибутика для с-р игр по возрасту детей «Кукольный уголок», «Кухня», «Парикмахерская», «Магазин», «Больница», «Мастерская». ■ Предметы- заместители ■ Сюжетные игрушки ■ Игрушки транспортные разного вида ■ Игрушки, изображающие предметы труда и быта ■ Ролевые атрибуты к играм-имитациям и сюжетно-ролевым, отражающим простые жизненные ситуации и действия (Игрушки-животные. Куклы. Набор посуды.)
Центр безопасности	Расширение познавательного опыта, его использование в повседневной деятельности	<ul style="list-style-type: none"> ■ Материалы, связанные с тематикой по ОБЖ и ПДД (иллюстрации, игры). ■ Дидактические игры . ■ Наглядно-дидактические пособия (из серии «Транспорт»).
Центр Крайоведение	Расширение краеведческих представлений детей, накопление познавательного опыта	<ul style="list-style-type: none"> ■ Символика края: флаг, герб и т.д. ■ Макеты «Животные нашего леса», «Лес», «Птицы», «Водоем» «горы Крыма» для ознакомления детей с природной зоной Крыма. ■ Предметы русского, украинского, крымскотатарского быта; ■ Детская художественной литературы
Центр познания		<ul style="list-style-type: none"> ■ Лото, домино в картинках. ■ Мелкая геометрическая мозаика. ■ Логико-математические игры. ■ Игры для интеллектуального развития. ■ Настольно-печатные игры разнообразной тематики и содержания. ■ Счетные палочки. ■ Пазлы. ■ Циферблат часов. ■ Магнитная доска.
Центр музыки		<ul style="list-style-type: none"> ■ Музыкальные игрушки (бубен, шумелки, металлофон)

<p>Центр творчества</p>		<p>  Материалы для конструирования: строительные наборы с деталями разных форм и размеров. Тематические конструкторы. Настольный конструктор «Лего». </p> <p>  Материалы для ручного труда: бумага разных видов (цветная, гофрированная, салфетки, картон, открытки и др.). Вата, поролон, текстильные материалы (ткань, веревочки, шнурки, ленточки и т.д.). Природные материалы (шишки, желуди, различные семена, скорлупа орехов и др.). Инструменты: ножницы с тупыми концами; кисть; клей. </p> <p>  Материалы для изо деятельности: Наборы цветных карандашей; гуашь; акварель; цветные восковые мелки и т.п. Кисточки - тонкие и толстые, щетинистые, беличьи; баночки для промывания ворса кисти от краски. Бумага для рисования разного формата. Салфетки из ткани, хорошо впитывающей воду, для осушения кисти, салфетки для рук. Пластилин, доски для лепки. Стеки разной формы. </p>
--------------------------------	--	--

Методическая литература

(старшая группа)

1. Программа «Истоки» ТЦ «Сфера»
2. Л.А.Парамонова.Развивающие занятия с детьми 5-6 лет.1 квартал.-М.:ТЦСфера, 2019.-208с.; 2 квартал.-М.:ТЦ Сфера, 2019.-192с.; 3 квартал.-М.: ТЦ Сфера,2019.- 208с.
3. Е.В.Колесникова.Математика для детей 5-6 лет. Методическое пособие.-М.:ТЦСфера,2015.-96с.
4. Т.И. Алиева, Т.В.Тарунтаева. Развитие математических представлений у дошкольников – М.: ТЦ Сфера, 2015. -224с. (Истоки).
5. Н.В.Додокина. Речевое развитие,5-6 лет. Карточное планирование в ДОО.- Волгоград: Учитель, 72 карты,сентябрь- декабрь.
- 6.Н.В.Додонина.Речевое развитие,5-6 лет. Карточное планирование в ДОО.- Волгоград: Учитель,72 карты, январь- май.
- 7.Н.В.Дурова. Учим звуки. Звуковой анализ слов.-М.:Школьная книга,2019.-60с.;цв.илл.+ 2с.цв.вклейка.
- 8.Н.В.Дурова.От слов к звуку.-М.: Школьная книга,2019.-24с.; цв. илл.
- 9.Н.В.Дурова. Поиграем в слова.-М.: Школьная книга,2019.-24с.; цв. илл.
- 10.Л.В.Коломийченко.Занятия для детей 5-6 лет по социально-коммуникативному развитию.-М.:ТЦ Сфера,2015.- 192с.
- 11.Н.В.Колomeец.Формирование культуры безопасного поведения у детей 3-7 лет. Азбука безопасности, конспекты занятий, игры.-Изд. 2-е.-Волгоград: Учитель, 2015.-168с.
- 12.И.А.Лыкова. Художественный труд в детском саду. Старшая группа. Конспекты занятий и методические рекомендации.-М.:ИД «Цветной мир,2011.-144с., илл.
- 13.И .А. Лыкова. Конструирование в детском саду. Старшая группа.-М.: ИД «Цветной мир»,2017.-176с., 115 фотографий, 40 рисунков.
- 14.С.Н. Юный эколог. Система работы в старшей группе детского сада.-М.: Мозаика-Синтез,2010.
- 15.О.А. Воронкевич. Добро пожаловать в экологию. 5-6 лет. Комплексно – тематическое планирование образовательной деятельности по экологическому воспитанию в старшей группе ДОО.- СПб.: ООО «Издательство «Детство- Пресс»,2018.-112с.
- 16.А.И. Иванова. Мир природы. Четыре времени года.-М.: ТЦ Сфера, 2018.-128с.
- 17.А.И. Иванова. Мир растений. Эксперименты и наблюдения в детском саду.-М.: ТЦ Сфера, 2017.-160с.
- 18.А.И Иванова. Мир животных. Эксперименты и наблюдения в детском саду.-М.: ТЦ Сфера,2017.-336с.
- 19.Г.П.Тугушева,А.Е.Чистякова. Экспериментальная деятельность детей среднего и старшего дошкольного возраста.Методическое пособие.-СПБ.:ДЕТСТВО_ПРЕСС,2019.-128с.,илл.
- 20.И.В. Кравченко, Т.Л. Долгова. Прогулки в детском саду. Старшая и подготовительная к школе группы.-М.:ТЦ Сфера, 2018.-208с.,2-е изд.,испр. и доп.
- 21.Л.Г. Мухоморина. Играем вместе. Игры для детей дошкольного и младшего школьного возраста. Изд. 3-е, дополн.- Симферополь, 2019.-236с.
22. Круг чтения. Старшая группа. – Антология детской литературы. – Русский фольклор: Песенки. Потешки.и т.д. _ М.: Школьная книга,2014.-72с.
23. О.С.Ушакова. Программа развития речи дошкольников. – 4-е изд. Перераб.– М.: ТЦ Сфера, 2015. - 96с.
24. О.С.Ушакова. Развитие речи и творчества дошкольников – 4-е изд. Перераб.– М.: ТЦ Сфера, 2015. - 176с.
25. О.С.Ушакова. Развитие речи детей 3-5 лет. – 3-е изд. дополн.– М.: ТЦ Сфера, 2015. - 192с.

26. О.С.Ушакова. Ознакомление дошкольников с литературой и развиваем речь. Методическое пособие. – 2-е издание – М.: ТЦ Сфера, 2015. - 288с.
27. Л.Г.Мухоморина. Путишествие по Крыму – СИМФЕРОПОЛЬ Антикава,2010.- 128с.
28. Л.Г.Мухоморина. Познаем мир вместе. Методические рекомендации по реализации региональной программы по межкультурному образованию дошкольников в Крыму «Крымский венок» - К.:2010 – 288с.
29. Л.В.Коломийченко, Г.И.Чугуева. Дорогою добра. Занятия для детей 5-6 лет по социально-коммуникативному развитию – М.: ТЦ Сфера, 2015
30. Е.В.Колесникова. Математика для детей 5-6 лет: Уч.-мет.пособие рабочей тетради «Я считаю до десяти». – 4-е изд., перераб. и доп. – М.: ТЦ Сфера, 2015. – 96
31. Е.В.Колесникова. Демонстрационный материал – М.: ТЦ Сфера,
- 32.Н.В. Дурова. Раздаточный и демонстрационный материал по обучению детей грамоте.-М.: Школьная книга.

